



SITUAÇÃO DA DENGUE, CHIKUNGUNYA e ZIKA VÍRUS NO PARANÁ – 2015/2016

**Informe técnico 19 – Período 2015/2016 – Semana Epidemiológica(SE)
31/2015 a 14/2016**

Atualizado em 12/04/2016 às 16h40

Neste Informe, a Secretaria de Estado da Saúde do Paraná apresenta a situação da dengue com os dados do novo período de acompanhamento epidemiológico do agravo com dados a partir da semana epidemiológica 31/2015 a 14/2016 para conhecimento e aplicação da informação e tomada das medidas de controle necessárias conforme comportamento do agravo.

Mobilizações contra a dengue continuam em todo o Paraná

As ações de mobilização contra o mosquito transmissor da dengue zika e chikungunya continuam em todo Paraná. No sábado (9), o Dia D contra o mosquito *Aedes aegypti* mobilizou todo o Estado. Para conscientizar a população, as Regionais de Saúde e prefeituras investiram em ações diferenciadas e que chamassem a atenção da comunidade para a necessidade de eliminar o mosquito da dengue.

“Estamos contando com a criatividade dos nossos gestores de saúde para sensibilizar cada vez mais cidadãos paranaenses. A população não pode esquecer de cuidar das suas casas e, mesmo com a queda das temperaturas, não deixar água parada para não dar chance ao mosquito se reproduzir”, ressalta a superintendente de Vigilância em Saúde, Cleide de Oliveira.

Em Umuarama, a Universidade Paranaense optou por um trote diferenciado este ano. Os calouros dos cursos das áreas de saúde se tornaram agentes de combate à dengue. Em apenas um dia, 300 alunos conseguiram visitar mais de 4.600 residências e pontos comerciais da cidade.

Em Cianorte, município localizado no noroeste do Estado, mais de 400 alunos de uma escola municipal saíram às ruas de Cianortinho para lembrar a população dos cuidados necessários para evitar o *Aedes aegypti*. Durante o trajeto por um dos bairros mais populosos da cidade, os alunos em coro gritavam frases como “fora dengue!” e “vamos acabar com o mosquito!”.

Enquanto os alunos estavam na passeata, um artista local pintou a muro da escola também abordando o tema para reforçar a campanha com quem passar pelo local. Quem estava no centro da cidade viu mosquitos *Aedes aegypti*, mas eram os agentes de saúde fantasiados para coletar lixo da região, receber denúncias e fornecer as informações necessárias sobre a doença.

No norte pioneiro, em Santa Cecília do Pavão, eliminar focos do *Aedes aegypti* virou um jogo. Durante a semana, os agentes de saúde do município visitaram as residências de

toda a cidade procurando e eliminando os criadouros da dengue. Quem já estivesse com o quintal limpo, ganhava uma cartela para jogar bingo no fim de semana.

Os moradores também precisavam ajudar na limpeza do quintal dos vizinhos e envolver todo o bairro na brincadeira que buscava acabar com a dengue. “Os prêmios do bingo, como televisores e lavadoras de roupas, foram cedidos pelo comércio local para incentivar e envolver todos nesse combate”, conta o coordenador de Endemias da 18ª Regional de Saúde, Alessio Braganholo Neto.

BOLETIM – O informe técnico divulgado nesta terça-feira (12) pela Secretaria estadual da Saúde aponta mais oito municípios em epidemia. Antonina, Matelândia, Missal, Pérola, Iguaraçu, Paiçandu, Florestópolis e Sertanópolis são as novas cidades do Estado que apresentam mais de 300 casos a cada 100 mil habitantes. No total, agora são 52 municípios epidêmicos.

O número de casos confirmados no Paraná também aumentou. Agora são 24.393 casos, 2.938 a mais do que na última semana. Dos 399 municípios do Estado, 73% apresentam casos confirmados de dengue – 293 municípios nas 22 Regionais de Saúde do Paraná.

“Verificando a série histórica, os casos de dengue seguem aumentando durante o mês de abril. É provável que ainda não tenhamos atingido o pico da epidemia neste período. Por isso, a mobilização não pode parar”, afirma a superintendente.

Os casos de chikungunya passaram de 46 para 49 em uma semana. Desses, apenas cinco casos são autóctones, ou seja, contraídos dentro do município de residência. Os casos de Zika passaram de 223 para 245, com 90 casos importados – confirmados em pessoas que foram contaminadas durante período de viagem de até 15 dias que antecederam o início dos sintomas da doença.

| ESTÃO ENTRANDO EM EPIDEMIA NESTE BOLETIM | | |
|--|---------------|--------|
| RS | MUNICÍPIOS | INCID |
| 1 | Antonina | 360,53 |
| 9 | Matelândia | 311,42 |
| 9 | Missal | 313,45 |
| 12 | Pérola | 356,59 |
| 15 | Iguaraçu | 327,49 |
| 15 | Paiçandu | 432,67 |
| 17 | Florestópolis | 383,76 |
| 17 | Sertanópolis | 525,25 |

PERÍODO DA SEMANA EPIDEMIOLÓGICA 31/2015 A 14/2016

DENGUE – PARANÁ 2015/2016*

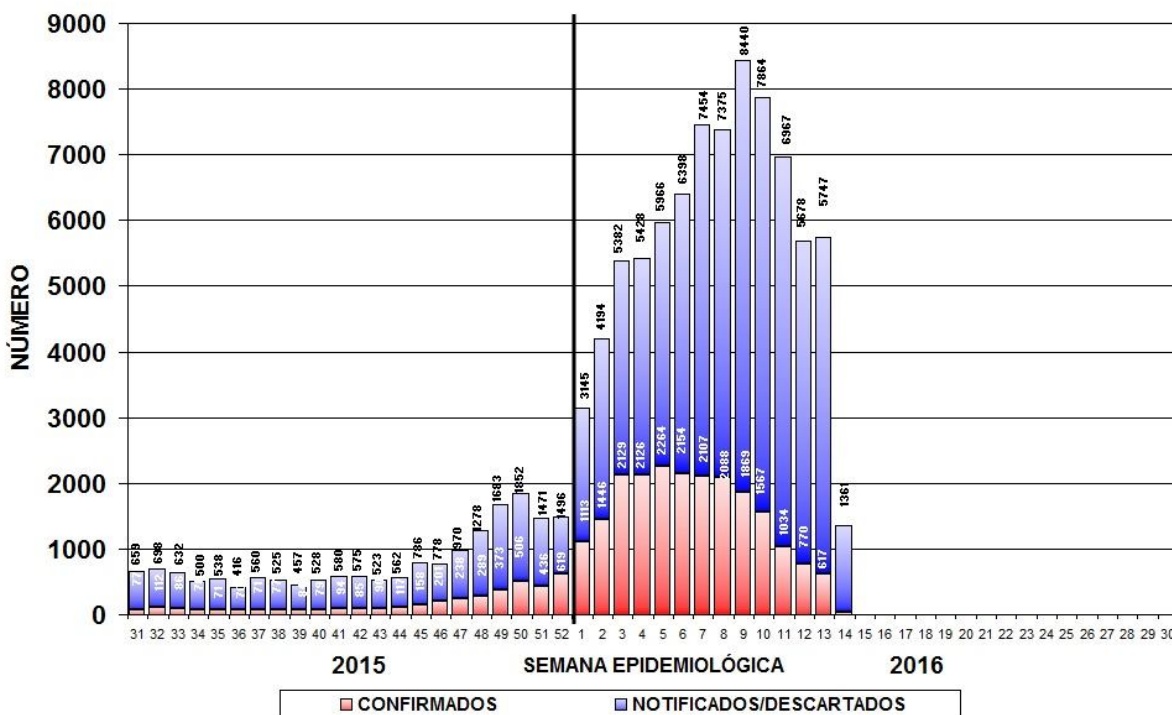
Período
2015/2016

| | |
|--|---------------|
| MUNICÍPIOS COM NOTIFICAÇÃO REGIONAIS COM NOTIFICAÇÃO | 378 |
| MUNICÍPIOS COM CASOS CONFIRMADOS REGIONAIS COM CASOS CONFIRMADOS | 22 |
| MUNICÍPIOS COM CASOS AUTÓCTONES REGIONAIS COM CASOS AUTÓCTONES | 293 |
| MUNICÍPIOS COM CASOS AUTÓCTONES REGIONAIS COM CASOS AUTÓCTONES | 22 |
| MUNICÍPIOS COM CASOS AUTÓCTONES REGIONAIS COM CASOS AUTÓCTONES | 238 |
| MUNICÍPIOS COM CASOS AUTÓCTONES REGIONAIS COM CASOS AUTÓCTONES | 21 |
| (1ª, 2ª, 3ª, 5ª, 6ª, 7ª, 8ª, 9ª, 10ª, 11ª, 12ª, 13ª, 14ª, 15ª, 16º, 17ª, 18ª, 19ª, 20ª, 21ª e 22ª) | |
| TOTAL DE CASOS | 24.393 |
| TOTAL DE CASOS AUTÓCTONES | 22.020 |
| TOTAL DE CASOS IMPORTADOS | 2.373 |
| TOTAL DE NOTIFICADOS | 99.499 |

Situação 2015/2016

Foram notificados¹ da semana epidemiológica 31/2015 (primeira semana de agosto) a semana 14/2016, 99.499 casos suspeitos de dengue com 24.393 confirmados, 18.975 por laboratório, sendo 22.020 casos autóctones e 2.373 casos importados, destes 36.599 foram descartados.

Na Figura 1 a distribuição dos casos notificados e confirmados (autóctones e importados) de Dengue no Paraná.



Fonte: SESA/SVS/Sala de Situação

Figura 1 – Total de casos notificados (acima da coluna) e confirmados de dengue por semana epidemiológica de início dos sintomas, Paraná – Período semana 31/2015 a 14/2016.

¹ Dados da Planilha Complementar do Estado/PR.

Devido à coleta de amostra para exame laboratorial para dengue ser a partir do sexto dia após o início dos sintomas e em algumas situações há dificuldade de coleta que é realizada tardiamente, faz com que mude o comportamento nas últimas semanas apresentadas na Figura 1.

| Comparativo das informações: Semana Epidemiológica (SE) 31/2015 a 13/2016 com o acumulado da SE 31/2015 a 14/2016 | | | | |
|---|-------------------------|-------------------------|-------------------|------------------|
| | SE 31/2015 a 13/2016 | SE 31/2015 a 14/2016 | Nº (DIFERENÇA) | % (ACRÉSCIMO) |
| MUNICÍPIOS COM NOTIFICAÇÃO | 374 | 378 | 04 | 1,1 |
| REGIONAIS COM NOTIFICAÇÃO | 22 | 22 | 00 | 0,0 |
| MUNICÍPIOS COM CASOS CONFIRMADOS | 289 | 293 | 04 | 2,0 |
| REGIONAIS COM CASOS CONFIRMADOS | 22 | 22 | 00 | 0,0 |
| MUNICÍPIOS COM CASOS AUTÓCTONES | 232 | 238 | 06 | 3,0 |
| REGIONAIS COM CASOS AUTÓCTONES - (1ª, 2ª, 3ª, 5ª, 6ª, 7ª, 8ª, 9ª, 10ª, 11ª, 12ª, 13ª, 14ª, 15ª, 16ª, 17ª, 18ª, 19ª, 20ª, 21ª e 22ª) | 21 | 21 | 00 | 0,0 |
| TOTAL DE CASOS | 21.455 | 24.393 | 2.938 | 18,1 |
| TOTAL DE CASOS AUTÓCTONES | 19.408 | 22.020 | 2.612 | 13,5 |
| TOTAL DE CASOS IMPORTADOS | 2.047 | 2.373 | 326 | 15,9 |
| TOTAL DE NOTIFICADOS | 91.648 | 99.499 | 7.851 | 8,5 |

Fonte: Sala de Situação da Dengue/SVS/SESA

Obs.: A tabela acima, representa a Atualização das informações divulgadas no Boletim Epidemiológico de Dengue nº 18 em 05/04/2016 com as informações até a SE13/2016.

Quanto à classificação final (Tabela 1), dos 99.499 notificados, 38.507 (38,7%) permanecem em investigação, 23.755 (23,9%) foram confirmados como Dengue, com confirmação de 578 casos de Dengue com Sinais de Alarme (DSA), 60 casos de Dengue Grave (DG) e 34 (trinta e quatro) óbitos por dengue grave no período.

Tabela 1 – Classificação final por critério de encerramento dos casos de dengue, Paraná, Semana Epidemiológica 31/2015 a 14/2016.

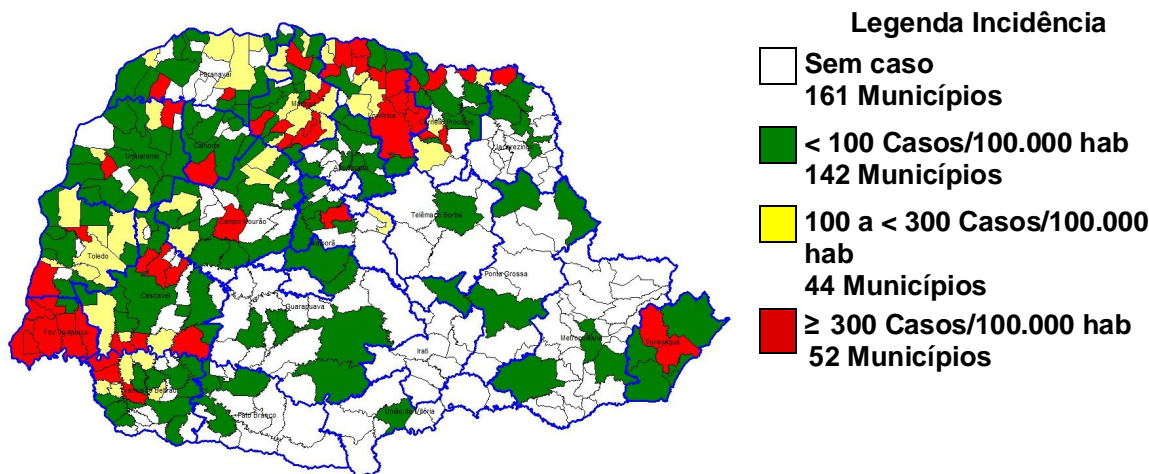
| Classificação Final | Critério de encerramento | | Total |
|-------------------------------------|--------------------------|----------------------------|---------------|
| | Laboratorial (%) | Clínico-epidemiológico (%) | |
| Dengue | 18.337 (77,2%) | 5.418 (22,9%) | 23.755 |
| Dengue com Sinais de Alarme (D S A) | 578 | - | 578 |
| Dengue Grave (D G) | 60 | - | 60 |
| Descartados | - | - | 36.599 |
| Em andamento/investigação | - | - | 38.507 |
| Total | 18.975 (19,1%) | 5.418 (5,4%) | 99.499 |

Fonte: Sala de Situação em Saúde/SVS/SESA

A incidência no Estado é de 197,26 casos por 100.000 hab. (22.020/11.163.018hab.), considerada situação de alerta (100 a 299,99 casos/100.000 hab.) pelo Ministério da Saúde.

Podemos observar da Figura 2 (e Tabela 3), que no período da semana 31/2015 a 14/2016, dos 399 municípios do Paraná, 238 (59,6%) que tiveram ocorrência de caso(s) autóctone(s) com incidência variando de 7.963,24 a 0,34 casos por 100.000 habitantes. São municípios da maior para a menor incidência:

Assaí, Rancho Alegre, Paranaguá, Santa Cecília do Pavão, Mamborê, Santa Terezinha de Itaipu, Medianeira, Munhoz de Mello, Boa Vista da Aparecida, Foz do Iguaçu, São Miguel do Iguaçu, Santa Helena, Iporã, Cambará, Cafelândia, Itambaracá, Santo Antônio do Paraíso, Jataizinho, Colorado, Capanema, Tapira, Sarandi, Braganey, Serranópolis do Iguaçu, Leopólis, Porecatu, Planalto, Santa Isabel do Ivaí, Centenário do Sul, Sertanópolis, Quedas do Iguaçu, Londrina, Capitão Leônidas Marques, Marialva, Ampére, Nova Santa Rosa, Nova Aliança do Ivaí, Itaipulândia, Corbélia, Paçandu, São Jorge do Ivaí, Florestópolis, Tuneiras do Oeste, Floresta, Guaraci, Antonina, Pérola, Bela Vista do Paraíso, Ivaiporã, Iguaraçu, Missal, Matelândia, Prado Ferreira, Cambé, Rosário do Ivaí, Ubitatã, São Sebastião da Amoreira, Peabiru, Realeza, Maringá, Porto Rico, Mandaguari, Lupionópolis, Céu Azul, Terra Roxa, Ouro Verde do Oeste, Jesuítas, Nova Esperança do Sudoeste, Toledo, Maripá, Santo Antônio do Caiuá, Cafeara, Mandaguçu, Douradina, Astorga, Ivatuba, Alto Piquiri, Três Barras do Paraná, Pérola D'Oeste, Santa Fé, Nova Prata do Iguaçu, Engenheiro Beltrão, Entre Rios do Oeste, Paranacity, Cruzeiro do Sul, Santa Lúcia, Paranavaí, Santa Inês, São Jerônimo da Serra, Rolândia, Assis Chateaubriand, Andirá, Esperança Nova, Goioerê, Terra Rica, Bela Vista do Caroba, Atalaia, Cruzeiro do Oeste, Jaguapitã, Nova Esperança, Rondon, Francisco Alves, Icaraima, Ramiândia, Cascavel, Pranchita, Espigão Alto do Iguaçu, Itaguajé, São Jorge D'Oeste, Marechal Cândido Rondon, São Jorge do Patrocínio, Ipiranga, Primeiro de Maio, Santa Izabel do Oeste, Marmeleiro, Guaraqueçaba, Palotina, Mercedes, Santa Cruz Monte Castelo, Santo Inácio, Tupáss, Alvorada do Sul, Cornélio Procopio, Nova Santa Bárbara, Marilena, Novo Itacolomi, Maria Helena, Cidade Gaúcha, Francisco Beltrão, Paranapoema, Terra Boa, Itambê, Ivaté, Dois Vizinhos, Quinta do Sol, Chopinzinho, Florai, Pato Bragado, Bom Jesus do Sul, Juranda, Cianorte, Perobal, Xambrê, Doutor Camargo, Guairá, Morretes, Loanda, Santa Tereza do Oeste, Mariluz, São Pedro do Iguaçu, Altônia, São Manoel do Paraná, Vera Cruz do Oeste, Lobato, Ariranha do Ivaí, São Pedro do Paraná, Tamboara, Diamante D'Oeste, Flórida, Nova Londrina, São Pedro do Ivaí, Pontal do Paraná, Bandeirantes, Diamante do Norte, Pinhal de São Bento, Roncador, Nova Fátima, Rancho Alegre D'Oeste, Uraí, Ângulo, Marilândia do Sul, Brasilândia do Sul, Inajá, Ibema, Godoy Moreira, Rio Bom, Arapuã, Ourizona, Jandaia do Sul, Pato Branco, Santo Antônio da Platina, Nova Aurora, Abatia, Campo Mourão, Jardim Alegre, Nossa Senhora das Graças, Querência do Norte, Moreira Sales, Jacarezinho, Japurá, Arapoti, Guaraniçu, Araruna, Quarto Centenário, Campina da Lagoa, Presidente Castelo Branco, Lindoeste, São João, Umuarama, Sertaneja, Itapejara D'Oeste, Apucarana, Barbosa Ferraz, Paraíso do Norte, Sabáudia, Nova Cantu, Boa Ventura de São Roque, São Carlos do Ivaí, Nova Tebas, Jussara, Alto Paraná, Formosa do Oeste, Verê, Matinhos, Arapongas, Pitanga, São João do Ivaí, Joaquim Távora, Cantagalo, Ribeirão do Pinhal, Tamarana, Salto do Lontra, Iporã, Tapejara, Laranjeiras do Sul, Faxinal, Telêmaco Borba, Sengés, Santo Antônio do Sudoeste, Siqueira Campos, Pinhão, Guaratuba, Lapa, União da Vitória, Ponta Grossa, Almirante Tamandaré, Guarapuava, Curitiba e São José dos Pinhais. Os municípios com maior número de casos notificados são Londrina (11.487), Foz do Iguaçu (10.506) e Paranaguá (8.680). Os municípios com maior número de casos confirmados são: Paranaguá (4.430), Foz do Iguaçu (3.720) e Londrina (2.757).



Fonte: SESA/SVS/Sala de Situação

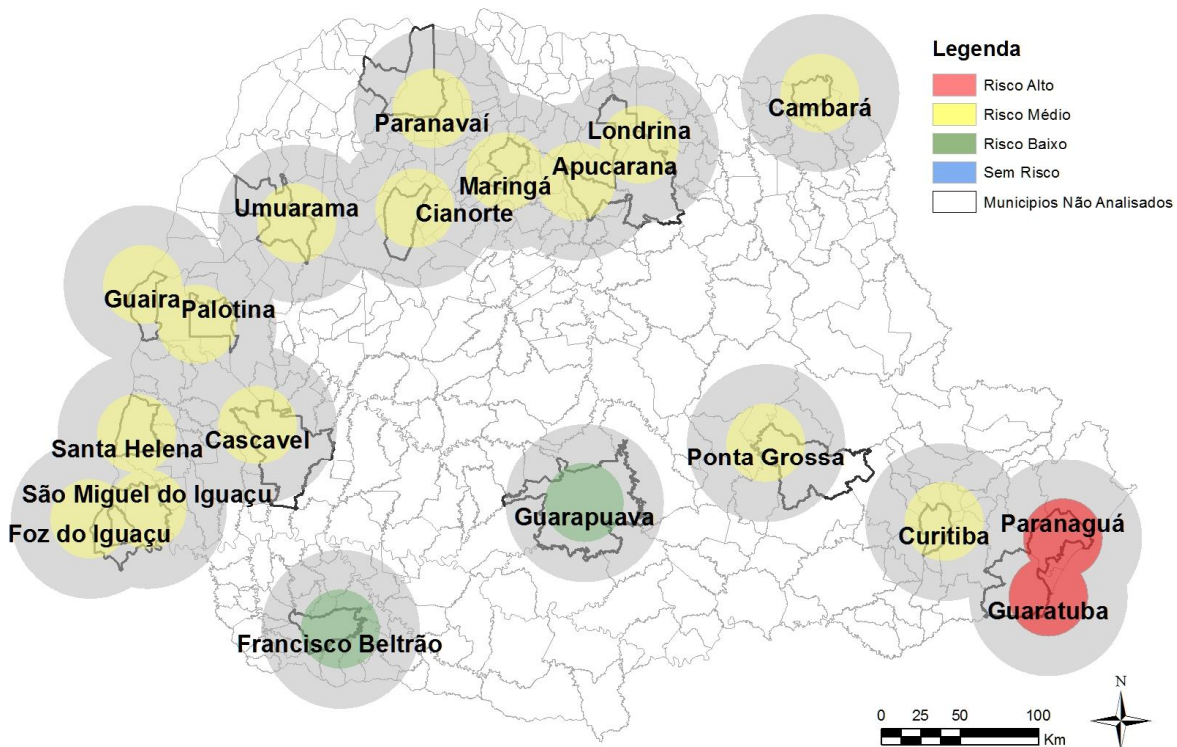
Figura 2 – Classificação dos municípios segundo incidência de dengue por 100.000 habitantes – Paraná – Semana Epidemiológica 31/2015 a 14/2016*.

A SESA chama a atenção para o Serviço de Alerta Climático de Dengue do Laboratório de Climatologia da UFPR disponível no endereço www.laboclima.ufpr.br referente à semana 13/2016 para que os municípios identifiquem sua situação de risco para a condição favorável à proliferação do mosquito da dengue e intensifiquem as medidas de controle necessárias, principalmente os municípios do Oeste, Noroeste e Norte. O Litoral, embora não infestado, deve também desenvolver medidas imediatas para redução da capacidade de infestação eliminando possibilidades de criadouros (acúmulo de água parada).

O Laboratório de Climatologia (UFPR/LABOCLIMA), fornece informações sobre as condições climáticas favoráveis ao desenvolvimento do mosquito *Aedes aegypti*, e apresenta semanalmente os graus de risco para o desenvolvimento do vetor, contribuindo para o planejamento das atividades desse controle pelos municípios.

Para mais detalhes sobre as informações climáticas acesse o link citado acima.

Estado do Paraná - Risco Climático da Dengue por Município (27/03/2016 - 02/04/2016)



Fonte: Laboclima/UFPR

Das 19 estações meteorológicas avaliadas com relação as condições climáticas favoráveis à reprodução e desenvolvimento de focos (criadouros) e dispersão do mosquito *Aedes aegypti* **02 (duas) apresentam risco alto e 15 (quinze) risco médio na Semana Epidemiológica 13/2016.** A SESA alerta para o fato de que 02 (duas) estações apresentam alto risco e que este mapa é atualizado semanalmente (vide Figura acima).

Na Tabela 2, podemos observar a incidência por Regional de Saúde no período da semana 31/2015 a 14/2016. Em 21 Regionais de Saúde (95,4%) há transmissão autóctone.

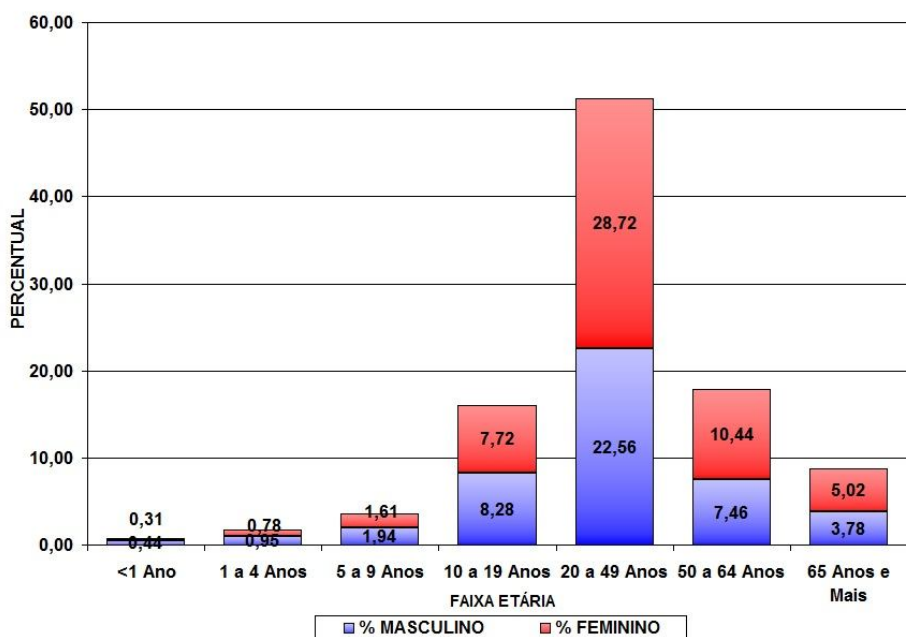
Tabela 2 – Número de casos de dengue, notificados, dengue grave (DG), dengue com sinais de alarme (DSA), óbitos e incidência por 100.000 habitantes por Regional de Saúde, Paraná – Semana Epidemiológica 31/2015 a 14/2016 - 2015/2016*

| REGIONAL DE SAÚDE | POPU- LAÇÃO | CASOS | | | NOTIFI- CADOS | DSA | DG | ÓBI- TOS | INCI- DÊNCIA |
|----------------------------|-------------------|---------------|--------------|---------------|------------------|------------|-----------|-------------|-----------------|
| | | AUTÓC | IMPORT | TOTAL | | | | | |
| 1ª RS – Paranaguá | 286.602 | 4.446 | 340 | 4786 | 10.438 | 289 | 22 | 23 | 1.551,28 |
| 2ª RS – Metropolitana | 3.502.790 | 10 | 476 | 486 | 6.722 | 2 | 1 | 2 | 0,29 |
| 3ª RS – Ponta Grossa | 618.376 | 24 | 28 | 52 | 411 | 0 | 0 | 0 | 3,88 |
| 4ª RS – Irati | 171.453 | 0 | 3 | 3 | 119 | 0 | 0 | 0 | - |
| 5ª RS – Guarapuava | 459.398 | 9 | 22 | 31 | 444 | 0 | 1 | 0 | 1,96 |
| 6ª RS – União da Vitória | 174.970 | 1 | 3 | 4 | 57 | 0 | 0 | 0 | 0,57 |
| 7ª RS – Pato Branco | 264.185 | 37 | 38 | 75 | 653 | 0 | 0 | 0 | 14,01 |
| 8ª RS – Francisco Beltrão | 355.682 | 523 | 73 | 596 | 2.743 | 2 | 0 | 0 | 147,04 |
| 9ª RS – Foz do Iguaçu | 405.894 | 5.067 | 398 | 5.465 | 16.730 | 195 | 20 | 8 | 1.248,36 |
| 10ª RS – Cascavel | 540.131 | 1.019 | 224 | 1.243 | 4.716 | 13 | 1 | 0 | 188,66 |
| 11ª RS – Campo Mourão | 340.320 | 458 | 53 | 511 | 2.686 | 2 | 0 | 0 | 134,58 |
| 12ª RS – Umuarama | 277.040 | 205 | 12 | 217 | 1.713 | 1 | 0 | 0 | 74,00 |
| 13ª RS – Cianorte | 154.374 | 95 | 28 | 123 | 1.049 | 0 | 0 | 0 | 61,54 |
| 14ª RS – Paranavaí | 274.257 | 240 | 59 | 299 | 2.712 | 0 | 1 | 0 | 87,51 |
| 15ª RS – Maringá | 799.890 | 2.495 | 64 | 2.559 | 14.325 | 5 | 0 | 1 | 311,92 |
| 16ª RS – Apucarana | 372.823 | 51 | 41 | 92 | 1.825 | 0 | 0 | 0 | 13,68 |
| 17ª RS – Londrina | 935.904 | 5.487 | 150 | 5.637 | 24.081 | 45 | 7 | 0 | 586,28 |
| 18ª RS – Cornélio Procópio | 230.231 | 619 | 125 | 744 | 2.591 | 2 | 5 | 0 | 268,86 |
| 19ª RS – Jacarezinho | 290.216 | 298 | 35 | 333 | 1.386 | 11 | 0 | 0 | 102,68 |
| 20ª RS – Toledo | 385.916 | 796 | 162 | 958 | 3.315 | 11 | 2 | 0 | 206,26 |
| 21ª RS – Telêmaco Borba | 184.436 | 4 | 9 | 13 | 194 | 0 | 0 | 0 | 2,17 |
| 22ª RS – Ivaiporã | 138.130 | 136 | 30 | 166 | 589 | 0 | 0 | 0 | 98,46 |
| TOTAL PARANÁ | 11.163.018 | 22.020 | 2.373 | 24.393 | 99.499 | 578 | 60 | 34 | 197,26 |

FONTE: Sala de Situação da Dengue/SVS/SESA

NOTA: Dados populacionais resultados do CENSO 2010 – IBGE estimativa para TCU 2015.

Quanto à distribuição etária dos casos confirmados, 51,3% concentraram-se na faixa etária de 20 a 49 anos, seguida pela faixa etária de 50 a 64 anos com 17,9% dos casos. O sexo feminino é o mais atingido de modo geral, exceto nas faixas etárias abaixo de 19 anos (Figura 4).



Fonte: SESA/SVS/Sala de Situação

Figura 3 – Distribuição proporcional de casos confirmados de dengue por faixa etária e sexo, semana epidemiológica de início dos sintomas 31/2015 a 14/2016, Paraná – 2015/2016.

TABELA 3 – Número de casos confirmados autóctones, importados, total de confirmados e notificados de Dengue, Dengue Grave (DG), Dengue com Sinais de Alarme (DSA), óbitos e incidência (de autóctones) por 100.000 habitantes por município – Paraná – Semana Epidemiológica 31/2015 a 14/2016 - 2015/2016*

| RS | MUNICÍPIOS | POP | CASOS | | | NOTIF | DESC | DSA | DG | OB | INCID |
|----|-----------------------|-----------|-------|--------|-------|-------|------|-----|----|----|----------|
| | | | AUTOC | IMPORT | TOTAL | | | | | | |
| 1 | Antonina | 19.416 | 70 | 35 | 105 | 396 | 285 | 1 | 0 | 1 | 360,53 |
| 1 | Guaraqueçaba | 7.966 | 6 | 66 | 72 | 162 | 76 | 0 | 0 | 0 | 75,32 |
| 1 | Guaratuba | 35.182 | 1 | 10 | 11 | 421 | 372 | 0 | 0 | 0 | 2,84 |
| 1 | Matinhos | 32.591 | 4 | 19 | 23 | 217 | 102 | 0 | 0 | 0 | 12,27 |
| 1 | Morretes | 16.435 | 8 | 91 | 99 | 193 | 105 | 0 | 0 | 0 | 48,68 |
| 1 | Paranaguá | 150.660 | 4.348 | 82 | 4.430 | 8.680 | 1863 | 288 | 22 | 22 | 2.885,97 |
| 1 | Pontal do Paraná | 24.352 | 9 | 37 | 46 | 369 | 74 | 0 | 0 | 0 | 36,96 |
| 2 | Adrianópolis | 6.333 | 0 | 0 | 0 | 4 | 0 | 0 | 0 | 0 | 0,00 |
| 2 | Almirante Tamandaré | 112.870 | 1 | 3 | 4 | 2 | 2 | 0 | 0 | 0 | 0,89 |
| 2 | Araucária | 133.428 | 0 | 8 | 8 | 88 | 63 | 0 | 0 | 0 | 0,00 |
| 2 | Balsa Nova | 12.337 | 0 | 0 | 0 | 5 | 3 | 0 | 0 | 0 | 0,00 |
| 2 | Bocaiúva do Sul | 12.159 | 0 | 0 | 0 | 1 | 0 | 0 | 0 | 0 | 0,00 |
| 2 | Campina Grande do Sul | 41.821 | 0 | 3 | 3 | 188 | 108 | 0 | 0 | 0 | 0,00 |
| 2 | Campo Largo | 124.098 | 0 | 7 | 7 | 19 | 11 | 0 | 0 | 0 | 0,00 |
| 2 | Campo Magro | 27.517 | 0 | 3 | 3 | 53 | 32 | 0 | 0 | 0 | 0,00 |
| 2 | Cerro Azul | 17.755 | 0 | 1 | 1 | 13 | 12 | 0 | 0 | 0 | 0,00 |
| 2 | Colombo | 232.432 | 0 | 19 | 19 | 135 | 59 | 0 | 0 | 0 | 0,00 |
| 2 | Contenda | 17.525 | 0 | 0 | 0 | 2 | 2 | 0 | 0 | 0 | 0,00 |
| 2 | Curitiba | 1.879.355 | 7 | 387 | 394 | 5.638 | 3611 | 2 | 1 | 2 | 0,37 |
| 2 | Fazenda Rio Grande | 92.204 | 0 | 2 | 2 | 5 | 3 | 0 | 0 | 0 | 0,00 |
| 2 | Itaperuçu | 26.755 | 0 | 1 | 1 | 14 | 0 | 0 | 0 | 0 | 0,00 |
| 2 | Lapa | 47.557 | 1 | 0 | 1 | 23 | 0 | 0 | 0 | 0 | 2,10 |
| 2 | Mandirituba | 24.905 | 0 | 0 | 0 | 1 | 1 | 0 | 0 | 0 | 0,00 |
| 2 | Piên | 12.211 | 0 | 1 | 1 | 0 | 0 | 0 | 0 | 0 | 0,00 |
| 2 | Pinhais | 127.045 | 0 | 10 | 10 | 217 | 69 | 0 | 0 | 0 | 0,00 |
| 2 | Piraquara | 104.481 | 0 | 5 | 5 | 3 | 1 | 0 | 0 | 0 | 0,00 |
| 2 | Quatro Barras | 22.048 | 0 | 5 | 5 | 6 | 4 | 0 | 0 | 0 | 0,00 |
| 2 | Rio Branco do Sul | 32.232 | 0 | 1 | 1 | 2 | 0 | 0 | 0 | 0 | 0,00 |
| 2 | Rio Negro | 33.395 | 0 | 1 | 1 | 1 | 0 | 0 | 0 | 0 | 0,00 |
| 2 | São José dos Pinhais | 297.895 | 1 | 19 | 20 | 299 | 122 | 0 | 0 | 0 | 0,34 |
| 2 | Tijucas do Sul | 15.970 | 0 | 0 | 0 | 3 | 0 | 0 | 0 | 0 | 0,00 |
| 3 | Arapoti | 27.547 | 6 | 1 | 7 | 47 | 37 | 0 | 0 | 0 | 21,78 |
| 3 | Carambeí | 21.590 | 0 | 2 | 2 | 9 | 4 | 0 | 0 | 0 | 0,00 |
| 3 | Castro | 70.810 | 0 | 1 | 1 | 12 | 7 | 0 | 0 | 0 | 0,00 |
| 3 | Ipiranga | 14.978 | 12 | 0 | 12 | 94 | 7 | 0 | 0 | 0 | 80,12 |
| 3 | Ivaí | 13.628 | 0 | 0 | 0 | 3 | 1 | 0 | 0 | 0 | 0,00 |
| 3 | Jaguariaíva | 34.468 | 0 | 1 | 1 | 53 | 48 | 0 | 0 | 0 | 0,00 |
| 3 | Palmeira | 33.753 | 0 | 0 | 0 | 13 | 2 | 0 | 0 | 0 | 0,00 |
| 3 | Piraí do Sul | 24.953 | 0 | 0 | 0 | 4 | 0 | 0 | 0 | 0 | 0,00 |
| 3 | Ponta Grossa | 337.865 | 5 | 21 | 26 | 156 | 92 | 0 | 0 | 0 | 1,48 |
| 3 | São João do Triunfo | 14.700 | 0 | 0 | 0 | 3 | 3 | 0 | 0 | 0 | 0,00 |
| 3 | Sengés | 19.302 | 1 | 2 | 3 | 17 | 9 | 0 | 0 | 0 | 5,18 |
| 4 | Fernandes Pinheiro | 5.954 | 0 | 0 | 0 | 3 | 0 | 0 | 0 | 0 | 0,00 |
| 4 | Guamiranga | 8.484 | 0 | 0 | 0 | 3 | 0 | 0 | 0 | 0 | 0,00 |
| 4 | Imbituva | 31.055 | 0 | 0 | 0 | 16 | 10 | 0 | 0 | 0 | 0,00 |
| 4 | Inácio Martins | 11.307 | 0 | 0 | 0 | 1 | 1 | 0 | 0 | 0 | 0,00 |
| 4 | Irati | 59.708 | 0 | 3 | 3 | 79 | 35 | 0 | 0 | 0 | 0,00 |
| 4 | Mallet | 13.567 | 0 | 0 | 0 | 7 | 3 | 0 | 0 | 0 | 0,00 |
| 4 | Rebouças | 14.869 | 0 | 0 | 0 | 4 | 2 | 0 | 0 | 0 | 0,00 |

| RS | MUNICÍPIOS | POP | CASOS | | | NOTIF | DESC | DSA | DG | OB | INCID |
|----|----------------------------|---------|-------|--------|-------|-------|------|-----|----|----|--------|
| | | | AUTOC | IMPORT | TOTAL | | | | | | |
| 4 | Rio Azul | 15.014 | 0 | 0 | 0 | 1 | 1 | 0 | 0 | 0 | 0,00 |
| 4 | Teixeira Soares | 11.495 | 0 | 0 | 0 | 5 | 0 | 0 | 0 | 0 | 0,00 |
| 5 | Boa Ventura de São Roque | 6.683 | 1 | 0 | 1 | 8 | 5 | 0 | 0 | 0 | 14,96 |
| 5 | Cantagalo | 13.452 | 1 | 2 | 3 | 6 | 3 | 0 | 0 | 0 | 7,43 |
| 5 | Guarapuava | 178.126 | 1 | 10 | 11 | 110 | 61 | 0 | 0 | 0 | 0,56 |
| 5 | Laranjal | 6.292 | 0 | 1 | 1 | 1 | 0 | 0 | 0 | 0 | 0,00 |
| 5 | Laranjeiras do Sul | 32.133 | 2 | 5 | 7 | 166 | 66 | 0 | 0 | 0 | 6,22 |
| 5 | Nova Laranjeiras | 11.968 | 0 | 0 | 0 | 7 | 4 | 0 | 0 | 0 | 0,00 |
| 5 | Pinhão | 31.978 | 1 | 0 | 1 | 1 | 4 | 0 | 1 | 0 | 3,13 |
| 5 | Pitanga | 32.419 | 3 | 1 | 4 | 62 | 19 | 0 | 0 | 0 | 9,25 |
| 5 | Porto Barreiro | 3.564 | 0 | 3 | 3 | 11 | 6 | 0 | 0 | 0 | 0,00 |
| 5 | Prudentópolis | 51.567 | 0 | 0 | 0 | 29 | 8 | 0 | 0 | 0 | 0,00 |
| 5 | Rio Bonito do Iguaçu | 13.538 | 0 | 0 | 0 | 30 | 11 | 0 | 0 | 0 | 0,00 |
| 5 | Virmond | 4.085 | 0 | 0 | 0 | 13 | 6 | 0 | 0 | 0 | 0,00 |
| 6 | Antônio Olinto | 7.578 | 0 | 0 | 0 | 4 | 0 | 0 | 0 | 0 | 0,00 |
| 6 | Bituruna | 16.480 | 0 | 0 | 0 | 8 | 4 | 0 | 0 | 0 | 0,00 |
| 6 | Cruz Machado | 18.807 | 0 | 1 | 1 | 6 | 2 | 0 | 0 | 0 | 0,00 |
| 6 | General Carneiro | 14.039 | 0 | 0 | 0 | 3 | 1 | 0 | 0 | 0 | 0,00 |
| 6 | Paula Freitas | 5.773 | 0 | 0 | 0 | 3 | 2 | 0 | 0 | 0 | 0,00 |
| 6 | São Mateus do Sul | 44.594 | 0 | 0 | 0 | 15 | 8 | 0 | 0 | 0 | 0,00 |
| 6 | União da Vitória | 56.265 | 1 | 2 | 3 | 18 | 13 | 0 | 0 | 0 | 1,78 |
| 7 | Bom Sucesso do Sul | 3.365 | 0 | 0 | 0 | 2 | 2 | 0 | 0 | 0 | 0,00 |
| 7 | Chopinzinho | 19.992 | 12 | 4 | 16 | 55 | 39 | 0 | 0 | 0 | 60,02 |
| 7 | Clevelândia | 17.373 | 0 | 0 | 0 | 11 | 7 | 0 | 0 | 0 | 0,00 |
| 7 | Coronel Domingos Soares | 7.580 | 0 | 0 | 0 | 5 | 4 | 0 | 0 | 0 | 0,00 |
| 7 | Coronel Vivida | 21.846 | 0 | 2 | 2 | 11 | 8 | 0 | 0 | 0 | 0,00 |
| 7 | Honório Serpa | 5.769 | 0 | 0 | 0 | 2 | 2 | 0 | 0 | 0 | 0,00 |
| 7 | Itapejara D'Oeste | 11.454 | 2 | 0 | 2 | 19 | 24 | 0 | 0 | 0 | 17,46 |
| 7 | Mangueirinha | 17.334 | 0 | 4 | 4 | 38 | 28 | 0 | 0 | 0 | 0,00 |
| 7 | Mariópolis | 6.585 | 0 | 0 | 0 | 10 | 6 | 0 | 0 | 0 | 0,00 |
| 7 | Palmas | 47.674 | 0 | 0 | 0 | 17 | 17 | 0 | 0 | 0 | 0,00 |
| 7 | Pato Branco | 79.011 | 21 | 21 | 42 | 410 | 269 | 0 | 0 | 0 | 26,58 |
| 7 | São João | 10.709 | 2 | 5 | 7 | 49 | 41 | 0 | 0 | 0 | 18,68 |
| 7 | Saudade do Iguaçu | 5.372 | 0 | 1 | 1 | 6 | 2 | 0 | 0 | 0 | 0,00 |
| 7 | Sulina | 3.293 | 0 | 0 | 0 | 6 | 4 | 0 | 0 | 0 | 0,00 |
| 7 | Vitorino | 6.828 | 0 | 1 | 1 | 13 | 9 | 0 | 0 | 0 | 0,00 |
| 8 | Ampére | 18.591 | 89 | 3 | 92 | 354 | 147 | 0 | 0 | 0 | 478,73 |
| 8 | Barracão | 10.231 | 1 | 8 | 9 | 34 | 22 | 0 | 0 | 0 | 9,77 |
| 8 | Bela Vista do Caroba | 3.848 | 4 | 0 | 4 | 26 | 7 | 0 | 0 | 0 | 103,95 |
| 8 | Boa Esperança do Iguaçu | 2.716 | 0 | 0 | 0 | 8 | 0 | 0 | 0 | 0 | 0,00 |
| 8 | Bom Jesus do Sul | 3.777 | 2 | 2 | 4 | 11 | 0 | 0 | 0 | 0 | 52,95 |
| 8 | Capanema | 19.275 | 147 | 12 | 159 | 391 | 102 | 0 | 0 | 0 | 762,65 |
| 8 | Cruzeiro do Iguaçu | 4.376 | 0 | 0 | 0 | 10 | 3 | 0 | 0 | 0 | 0,00 |
| 8 | Dois Vizinhos | 39.138 | 24 | 2 | 26 | 227 | 123 | 0 | 0 | 0 | 61,32 |
| 8 | Enéas Marques | 6.195 | 0 | 3 | 3 | 7 | 0 | 0 | 0 | 0 | 0,00 |
| 8 | Flor da Serra do Sul | 4.802 | 0 | 0 | 0 | 9 | 8 | 0 | 0 | 0 | 0,00 |
| 8 | Francisco Beltrão | 86.499 | 57 | 13 | 70 | 644 | 340 | 0 | 0 | 0 | 65,90 |
| 8 | Manfrinópolis | 2.954 | 0 | 0 | 0 | 4 | 4 | 0 | 0 | 0 | 0,00 |
| 8 | Marmeleiro | 14.470 | 11 | 0 | 11 | 99 | 56 | 0 | 0 | 0 | 76,02 |
| 8 | Nova Esperança do Sudoeste | 5.206 | 11 | 2 | 13 | 46 | 29 | 0 | 0 | 0 | 211,29 |
| 8 | Nova Prata do Iguaçu | 10.722 | 15 | 1 | 16 | 114 | 94 | 0 | 0 | 0 | 139,90 |
| 8 | Pérola D'Oeste | 6.746 | 10 | 4 | 14 | 36 | 26 | 0 | 0 | 0 | 148,24 |
| 8 | Pinhal de São Bento | 2.740 | 1 | 0 | 1 | 6 | 1 | 0 | 0 | 0 | 36,50 |
| 8 | Planalto | 13.926 | 83 | 8 | 91 | 154 | 35 | 2 | 0 | 0 | 596,01 |
| 8 | Pranchita | 5.558 | 5 | 1 | 6 | 29 | 4 | 0 | 0 | 0 | 89,96 |
| 8 | Realeza | 17.023 | 42 | 7 | 49 | 223 | 70 | 0 | 0 | 0 | 246,73 |

| RS | MUNICÍPIOS | POP | CASOS | | | NOTIF | DESC | DSA | DG | OB | INCID |
|----|---------------------------|---------|-------|--------|-------|--------|------|-----|----|----|----------|
| | | | AUTOC | IMPORT | TOTAL | | | | | | |
| 8 | Renascença | 6.984 | 0 | 1 | 1 | 9 | 9 | 0 | 0 | 0 | 0,00 |
| 8 | Salgado Filho | 4.142 | 0 | 0 | 0 | 17 | 11 | 0 | 0 | 0 | 0,00 |
| 8 | Salto do Lontra | 14.539 | 1 | 2 | 3 | 57 | 10 | 0 | 0 | 0 | 6,88 |
| 8 | Santa Izabel do Oeste | 14.165 | 11 | 2 | 13 | 120 | 2 | 0 | 0 | 0 | 77,66 |
| 8 | Santo Antônio do Sudoeste | 19.958 | 1 | 1 | 2 | 42 | 17 | 0 | 0 | 0 | 5,01 |
| 8 | São Jorge D'Oeste | 9.302 | 8 | 1 | 9 | 48 | 24 | 0 | 0 | 0 | 86,00 |
| 8 | Verê | 7.799 | 1 | 0 | 1 | 18 | 14 | 0 | 0 | 0 | 12,82 |
| 9 | Foz do Iguaçu | 263.782 | 3.476 | 244 | 3.720 | 10.506 | 2623 | 176 | 15 | 6 | 1.317,75 |
| 9 | Itaipulândia | 10.236 | 47 | 34 | 81 | 271 | 128 | 2 | 0 | 0 | 459,16 |
| 9 | Matelândia | 17.340 | 54 | 25 | 79 | 320 | 143 | 0 | 0 | 0 | 311,42 |
| 9 | Medianeira | 44.885 | 703 | 9 | 712 | 3.021 | 365 | 5 | 2 | 1 | 1.566,22 |
| 9 | Missal | 10.847 | 34 | 12 | 46 | 178 | 41 | 0 | 0 | 0 | 313,45 |
| 9 | Ramilândia | 4.385 | 4 | 11 | 15 | 33 | 1 | 0 | 0 | 0 | 91,22 |
| 9 | Santa Terezinha de Itaipu | 22.570 | 392 | 48 | 440 | 1.471 | 285 | 11 | 2 | 1 | 1.736,82 |
| 9 | São Miguel do Iguaçu | 27.197 | 326 | 11 | 337 | 747 | 367 | 1 | 1 | 0 | 1.198,66 |
| 9 | Serranópolis do Iguaçu | 4.652 | 31 | 4 | 35 | 183 | 110 | 0 | 0 | 0 | 666,38 |
| 10 | Anahy | 2.915 | 0 | 0 | 0 | 17 | 9 | 0 | 0 | 0 | 0,00 |
| 10 | Boa Vista da Aparecida | 7.968 | 111 | 10 | 121 | 224 | 87 | 1 | 0 | 0 | 1.393,07 |
| 10 | Braganey | 5.742 | 41 | 1 | 42 | 73 | 27 | 1 | 0 | 0 | 714,04 |
| 10 | Cafelândia | 16.611 | 174 | 4 | 178 | 290 | 71 | 0 | 0 | 0 | 1.047,50 |
| 10 | Campo Bonito | 4.259 | 0 | 0 | 0 | 4 | 3 | 0 | 0 | 0 | 0,00 |
| 10 | Capitão Leônidas Marques | 15.724 | 77 | 2 | 79 | 139 | 61 | 0 | 0 | 0 | 489,70 |
| 10 | Cascavel | 312.778 | 282 | 99 | 381 | 2.361 | 692 | 1 | 1 | 0 | 90,16 |
| 10 | Catanduvas | 10.459 | 0 | 1 | 1 | 33 | 24 | 0 | 0 | 0 | 0,00 |
| 10 | Céu Azul | 11.649 | 26 | 30 | 56 | 126 | 53 | 0 | 0 | 0 | 223,20 |
| 10 | Corbélia | 17.076 | 75 | 0 | 75 | 368 | 111 | 0 | 0 | 0 | 439,21 |
| 10 | Diamante do Sul | 3.568 | 0 | 1 | 1 | 3 | 2 | 0 | 0 | 0 | 0,00 |
| 10 | Espigão Alto do Iguaçu | 4.542 | 4 | 10 | 14 | 22 | 7 | 0 | 0 | 0 | 88,07 |
| 10 | Formosa do Oeste | 7.296 | 1 | 1 | 2 | 18 | 7 | 0 | 0 | 0 | 13,71 |
| 10 | Guaraniaçu | 13.998 | 3 | 2 | 5 | 51 | 39 | 0 | 0 | 0 | 21,43 |
| 10 | Ibema | 6.352 | 2 | 2 | 4 | 13 | 5 | 0 | 0 | 0 | 31,49 |
| 10 | Iguatu | 2.302 | 0 | 2 | 2 | 7 | 3 | 0 | 0 | 0 | 0,00 |
| 10 | Iracema do Oeste | 2.512 | 0 | 1 | 1 | 10 | 8 | 0 | 0 | 0 | 0,00 |
| 10 | Jesuítas | 8.964 | 19 | 1 | 20 | 65 | 26 | 0 | 0 | 0 | 211,96 |
| 10 | Lindoeste | 5.187 | 1 | 3 | 4 | 18 | 10 | 0 | 0 | 0 | 19,28 |
| 10 | Nova Aurora | 11.537 | 3 | 7 | 10 | 61 | 34 | 0 | 0 | 0 | 26,00 |
| 10 | Quedas do Iguaçu | 32.982 | 167 | 10 | 177 | 370 | 66 | 7 | 0 | 0 | 506,34 |
| 10 | Santa Lúcia | 3.976 | 5 | 6 | 11 | 27 | 7 | 1 | 0 | 0 | 125,75 |
| 10 | Santa Tereza do Oeste | 10.509 | 5 | 15 | 20 | 184 | 78 | 2 | 0 | 0 | 47,58 |
| 10 | Três Barras do Paraná | 12.227 | 19 | 9 | 28 | 130 | 49 | 0 | 0 | 0 | 155,39 |
| 10 | Vera Cruz do Oeste | 8.998 | 4 | 11 | 15 | 102 | 65 | 0 | 0 | 0 | 44,45 |
| 11 | Altamira do Paraná | 3.341 | 0 | 0 | 0 | 19 | 17 | 0 | 0 | 0 | 0,00 |
| 11 | Araruna | 14.014 | 3 | 2 | 5 | 29 | 6 | 0 | 0 | 0 | 21,41 |
| 11 | Barbosa Ferraz | 12.487 | 2 | 7 | 9 | 172 | 130 | 0 | 0 | 0 | 16,02 |
| 11 | Boa Esperança | 4.478 | 0 | 0 | 0 | 9 | 8 | 0 | 0 | 0 | 0,00 |
| 11 | Campina da Lagoa | 15.247 | 3 | 1 | 4 | 61 | 58 | 0 | 0 | 0 | 19,68 |
| 11 | Campo Mourão | 92.930 | 23 | 8 | 31 | 350 | 261 | 0 | 0 | 0 | 24,75 |
| 11 | Corumbataí do Sul | 3.749 | 0 | 0 | 0 | 12 | 14 | 0 | 0 | 0 | 0,00 |
| 11 | Engenheiro Beltrão | 14.307 | 20 | 8 | 28 | 230 | 153 | 0 | 0 | 0 | 139,79 |
| 11 | Farol | 3.388 | 0 | 0 | 0 | 18 | 16 | 0 | 0 | 0 | 0,00 |
| 11 | Fênix | 4.908 | 0 | 0 | 0 | 5 | 4 | 0 | 0 | 0 | 0,00 |
| 11 | Goioerê | 29.702 | 31 | 3 | 34 | 258 | 199 | 0 | 0 | 0 | 104,37 |
| 11 | Iretama | 10.689 | 0 | 2 | 2 | 35 | 29 | 0 | 0 | 0 | 0,00 |
| 11 | Janiópolis | 6.114 | 0 | 1 | 1 | 13 | 2 | 0 | 0 | 0 | 0,00 |
| 11 | Juranda | 7.697 | 4 | 2 | 6 | 34 | 15 | 0 | 0 | 0 | 51,97 |
| 11 | Luiziana | 7.471 | 0 | 0 | 0 | 21 | 21 | 0 | 0 | 0 | 0,00 |
| 11 | Mamborê | 13.943 | 256 | 0 | 256 | 508 | 188 | 0 | 0 | 0 | 1.836,05 |

| RS | MUNICÍPIOS | POP | CASOS | | | NOTIF | DESC | DSA | DG | OB | INCID |
|----|-------------------------|---------|-------|--------|-------|-------|------|-----|----|----|--------|
| | | | AUTOC | IMPORT | TOTAL | | | | | | |
| 11 | Moreira Sales | 12.709 | 3 | 3 | 6 | 82 | 57 | 0 | 0 | 0 | 23,61 |
| 11 | Nova Cantu | 6.650 | 1 | 1 | 2 | 9 | 0 | 0 | 0 | 0 | 15,04 |
| 11 | Peabiru | 14.144 | 35 | 3 | 38 | 265 | 138 | 0 | 0 | 0 | 247,45 |
| 11 | Quarto Centenário | 4.824 | 1 | 2 | 3 | 25 | 15 | 0 | 0 | 0 | 20,73 |
| 11 | Quinta do Sol | 4.985 | 3 | 2 | 5 | 53 | 48 | 0 | 0 | 0 | 60,18 |
| 11 | Rancho Alegre D'Oeste | 2.833 | 1 | 0 | 1 | 9 | 0 | 0 | 0 | 0 | 35,30 |
| 11 | Roncador | 11.065 | 4 | 2 | 6 | 27 | 25 | 0 | 0 | 0 | 36,15 |
| 11 | Terra Boa | 16.781 | 11 | 5 | 16 | 110 | 70 | 1 | 0 | 0 | 65,55 |
| 11 | Ubiratã | 21.864 | 57 | 2 | 59 | 332 | 83 | 1 | 0 | 0 | 260,70 |
| 12 | Alto Paraíso | 3.077 | 0 | 0 | 0 | 2 | 1 | 0 | 0 | 0 | 0,00 |
| 12 | Alto Piquiri | 10.285 | 16 | 0 | 16 | 71 | 15 | 0 | 0 | 0 | 155,57 |
| 12 | Altônia | 21.744 | 13 | 0 | 13 | 111 | 60 | 0 | 0 | 0 | 59,79 |
| 12 | Brasilândia do Sul | 3.037 | 1 | 0 | 1 | 6 | 5 | 0 | 0 | 0 | 32,93 |
| 12 | Cafezal do Sul | 4.288 | 0 | 0 | 0 | 6 | 0 | 0 | 0 | 0 | 0,00 |
| 12 | Cruzeiro do Oeste | 21.190 | 21 | 0 | 21 | 134 | 16 | 0 | 0 | 0 | 99,10 |
| 12 | Douradina | 8.228 | 14 | 4 | 18 | 58 | 26 | 0 | 0 | 0 | 170,15 |
| 12 | Esperança Nova | 1.898 | 2 | 0 | 2 | 7 | 0 | 0 | 0 | 0 | 105,37 |
| 12 | Francisco Alves | 6.415 | 6 | 0 | 6 | 69 | 1 | 0 | 0 | 0 | 93,53 |
| 12 | Icaraíma | 8.641 | 8 | 2 | 10 | 36 | 19 | 0 | 0 | 0 | 92,58 |
| 12 | Iporã | 14.887 | 1 | 0 | 1 | 34 | 2 | 0 | 0 | 0 | 6,72 |
| 12 | Ivaté | 8.013 | 5 | 0 | 5 | 36 | 11 | 0 | 0 | 0 | 62,40 |
| 12 | Maria Helena | 5.982 | 4 | 0 | 4 | 18 | 8 | 0 | 0 | 0 | 66,87 |
| 12 | Mariluz | 10.541 | 5 | 0 | 5 | 67 | 26 | 1 | 0 | 0 | 47,43 |
| 12 | Nova Olímpia | 5.782 | 0 | 0 | 0 | 16 | 6 | 0 | 0 | 0 | 0,00 |
| 12 | Perobal | 5.995 | 3 | 0 | 3 | 20 | 4 | 0 | 0 | 0 | 50,04 |
| 12 | Pérola | 10.937 | 39 | 0 | 39 | 161 | 40 | 0 | 0 | 0 | 356,59 |
| 12 | São Jorge do Patrocínio | 6.015 | 5 | 0 | 5 | 35 | 17 | 0 | 0 | 0 | 83,13 |
| 12 | Tapira | 5.851 | 43 | 0 | 43 | 71 | 24 | 0 | 0 | 0 | 734,92 |
| 12 | Umuarama | 108.218 | 19 | 6 | 25 | 736 | 241 | 0 | 0 | 0 | 17,56 |
| 12 | Xambrê | 6.016 | 3 | 0 | 3 | 19 | 6 | 0 | 0 | 0 | 49,87 |
| 13 | Cianorte | 77.515 | 40 | 18 | 58 | 655 | 409 | 0 | 0 | 0 | 51,60 |
| 13 | Cidade Gaúcha | 12.069 | 8 | 0 | 8 | 66 | 13 | 0 | 0 | 0 | 66,29 |
| 13 | Guaporema | 2.290 | 0 | 0 | 0 | 10 | 7 | 0 | 0 | 0 | 0,00 |
| 13 | Indianópolis | 4.481 | 0 | 0 | 0 | 10 | 7 | 0 | 0 | 0 | 0,00 |
| 13 | Japurá | 9.167 | 2 | 0 | 2 | 45 | 15 | 0 | 0 | 0 | 21,82 |
| 13 | Jussara | 6.963 | 1 | 1 | 2 | 59 | 26 | 0 | 0 | 0 | 14,36 |
| 13 | Rondon | 9.488 | 9 | 1 | 10 | 68 | 30 | 0 | 0 | 0 | 94,86 |
| 13 | São Manoel do Paraná | 2.180 | 1 | 0 | 1 | 10 | 2 | 0 | 0 | 0 | 45,87 |
| 13 | São Tomé | 5.657 | 0 | 2 | 2 | 22 | 18 | 0 | 0 | 0 | 0,00 |
| 13 | Tapejara | 15.704 | 1 | 3 | 4 | 26 | 15 | 0 | 0 | 0 | 6,37 |
| 13 | Tuneiras do Oeste | 8.860 | 33 | 3 | 36 | 78 | 14 | 0 | 0 | 0 | 372,46 |
| 14 | Alto Paraná | 14.518 | 1 | 7 | 8 | 128 | 104 | 0 | 0 | 0 | 6,89 |
| 14 | Amaporã | 5.953 | 0 | 2 | 2 | 22 | 15 | 0 | 0 | 0 | 0,00 |
| 14 | Cruzeiro do Sul | 4.637 | 6 | 5 | 11 | 92 | 43 | 0 | 1 | 0 | 129,39 |
| 14 | Diamante do Norte | 5.463 | 2 | 0 | 2 | 27 | 15 | 0 | 0 | 0 | 36,61 |
| 14 | Guairaçá | 6.531 | 0 | 0 | 0 | 29 | 25 | 0 | 0 | 0 | 0,00 |
| 14 | Inajá | 3.119 | 1 | 0 | 1 | 12 | 10 | 0 | 0 | 0 | 32,06 |
| 14 | Itaúna do Sul | 3.349 | 0 | 0 | 0 | 44 | 28 | 0 | 0 | 0 | 0,00 |
| 14 | Jardim Olinda | 1.409 | 0 | 0 | 0 | 6 | 1 | 0 | 0 | 0 | 0,00 |
| 14 | Loanda | 22.603 | 11 | 3 | 14 | 287 | 226 | 0 | 0 | 0 | 48,67 |
| 14 | Marilena | 7.134 | 5 | 3 | 8 | 134 | 108 | 0 | 0 | 0 | 70,09 |
| 14 | Mirador | 2.334 | 0 | 2 | 2 | 7 | 5 | 0 | 0 | 0 | 0,00 |
| 14 | Nova Aliança do Ivaí | 1.518 | 7 | 0 | 7 | 41 | 26 | 0 | 0 | 0 | 461,13 |
| 14 | Nova Londrina | 13.470 | 6 | 3 | 9 | 94 | 65 | 0 | 0 | 0 | 44,54 |
| 14 | Paraíso do Norte | 13.011 | 2 | 5 | 7 | 36 | 25 | 0 | 0 | 0 | 15,37 |
| 14 | Paranapoema | 3.050 | 2 | 0 | 2 | 59 | 45 | 0 | 0 | 0 | 65,57 |
| 14 | Paranavaí | 86.773 | 97 | 5 | 102 | 1.065 | 884 | 0 | 0 | 0 | 122,16 |

| RS | MUNICÍPIOS | POP | CASOS | | | NOTIF | DESC | DSA | DG | OB | INCID |
|----|---------------------------|---------|-------|--------|-------|-------|-------|-----|----|----|----------|
| | | | AUTOC | IMPORT | TOTAL | | | | | | |
| 14 | Planaltina do Paraná | 4.277 | 0 | 0 | 0 | 65 | 26 | 0 | 0 | 0 | 0,00 |
| 14 | Porto Rico | 2.608 | 6 | 1 | 7 | 13 | 5 | 0 | 0 | 0 | 230,06 |
| 14 | Querência do Norte | 12.247 | 3 | 6 | 9 | 99 | 82 | 0 | 0 | 0 | 24,50 |
| 14 | Santa Cruz Monte Castelo | 8.166 | 6 | 5 | 11 | 87 | 71 | 0 | 0 | 0 | 73,48 |
| 14 | Santa Isabel do Ivaí | 8.896 | 51 | 1 | 52 | 151 | 56 | 0 | 0 | 0 | 584,53 |
| 14 | Santa Mônica | 3.849 | 0 | 2 | 2 | 12 | 7 | 0 | 0 | 0 | 0,00 |
| 14 | Santo Antônio do Caiuá | 2.757 | 5 | 0 | 5 | 31 | 17 | 0 | 0 | 0 | 181,36 |
| 14 | São Carlos do Ivaí | 6.756 | 1 | 1 | 2 | 38 | 36 | 0 | 0 | 0 | 14,80 |
| 14 | São João do Caiuá | 6.038 | 0 | 0 | 0 | 15 | 10 | 0 | 0 | 0 | 0,00 |
| 14 | São Pedro do Paraná | 2.474 | 0 | 0 | 0 | 2 | 2 | 0 | 0 | 0 | 0,00 |
| 14 | Tamboara | 4.991 | 2 | 3 | 5 | 37 | 14 | 0 | 0 | 0 | 40,07 |
| 14 | Terra Rica | 16.326 | 17 | 4 | 21 | 79 | 54 | 0 | 0 | 0 | 104,13 |
| 15 | Ângulo | 2.964 | 1 | 1 | 2 | 14 | 6 | 0 | 0 | 0 | 33,74 |
| 15 | Astorga | 25.976 | 41 | 2 | 43 | 139 | 96 | 0 | 0 | 0 | 157,84 |
| 15 | Atalaia | 4.004 | 4 | 1 | 5 | 34 | 22 | 0 | 0 | 0 | 99,90 |
| 15 | Colorado | 23.678 | 191 | 1 | 192 | 884 | 260 | 0 | 0 | 0 | 806,66 |
| 15 | Doutor Camargo | 6.047 | 3 | 0 | 3 | 15 | 4 | 0 | 0 | 0 | 49,61 |
| 15 | Floraí | 5.126 | 3 | 1 | 4 | 24 | 1 | 0 | 0 | 0 | 58,53 |
| 15 | Floresta | 6.467 | 24 | 5 | 29 | 164 | 77 | 0 | 0 | 0 | 371,11 |
| 15 | Flórida | 2.674 | 1 | 0 | 1 | 43 | 31 | 0 | 0 | 0 | 37,40 |
| 15 | Iguaraçu | 4.275 | 14 | 4 | 18 | 50 | 14 | 0 | 0 | 0 | 327,49 |
| 15 | Itaguajé | 4.639 | 4 | 2 | 6 | 23 | 1 | 0 | 0 | 0 | 86,23 |
| 15 | Itambé | 6.192 | 4 | 1 | 5 | 22 | 2 | 0 | 0 | 0 | 64,60 |
| 15 | Ivatuba | 3.201 | 5 | 2 | 7 | 38 | 11 | 0 | 0 | 0 | 156,20 |
| 15 | Lobato | 4.690 | 2 | 3 | 5 | 28 | 16 | 0 | 0 | 0 | 42,64 |
| 15 | Mandaguaçu | 21.672 | 37 | 0 | 37 | 176 | 29 | 0 | 0 | 0 | 170,73 |
| 15 | Mandaguari | 34.289 | 78 | 0 | 78 | 319 | 91 | 0 | 0 | 0 | 227,48 |
| 15 | Marialva | 34.388 | 165 | 2 | 167 | 457 | 109 | 1 | 0 | 0 | 479,82 |
| 15 | Maringá | 397.437 | 954 | 11 | 965 | 7.239 | 2.989 | 2 | 0 | 1 | 240,04 |
| 15 | Munhoz de Mello | 3.909 | 56 | 5 | 61 | 119 | 56 | 1 | 0 | 0 | 1.432,59 |
| 15 | Nossa Senhora das Graças | 4.064 | 1 | 1 | 2 | 27 | 6 | 0 | 0 | 0 | 24,61 |
| 15 | Nova Esperança | 27.886 | 27 | 3 | 30 | 236 | 132 | 0 | 0 | 0 | 96,82 |
| 15 | Ourizona | 3.488 | 1 | 2 | 3 | 34 | 24 | 0 | 0 | 0 | 28,67 |
| 15 | Paiçandu | 39.291 | 170 | 3 | 173 | 790 | 173 | 0 | 0 | 0 | 432,67 |
| 15 | Paranacity | 11.069 | 15 | 6 | 21 | 114 | 68 | 0 | 0 | 0 | 135,51 |
| 15 | Presidente Castelo Branco | 5.144 | 1 | 1 | 2 | 74 | 47 | 0 | 0 | 0 | 19,44 |
| 15 | Santa Fé | 11.431 | 16 | 0 | 16 | 160 | 46 | 0 | 0 | 0 | 139,97 |
| 15 | Santa Inês | 1.765 | 2 | 1 | 3 | 26 | 7 | 0 | 0 | 0 | 113,31 |
| 15 | Santo Inácio | 5.481 | 4 | 0 | 4 | 56 | 40 | 0 | 0 | 0 | 72,98 |
| 15 | São Jorge do Ivaí | 5.674 | 25 | 3 | 28 | 103 | 62 | 0 | 0 | 0 | 440,61 |
| 15 | Sarandi | 90.376 | 647 | 4 | 651 | 2.905 | 205 | 1 | 0 | 0 | 715,90 |
| 15 | Uniflor | 2.593 | 0 | 2 | 2 | 12 | 2 | 0 | 0 | 0 | 0,00 |
| 16 | Apucarana | 130.430 | 22 | 8 | 30 | 638 | 346 | 0 | 0 | 0 | 16,87 |
| 16 | Arapongas | 115.412 | 11 | 20 | 31 | 553 | 318 | 0 | 0 | 0 | 9,53 |
| 16 | Bom Sucesso | 6.944 | 0 | 3 | 3 | 30 | 18 | 0 | 0 | 0 | 0,00 |
| 16 | Borrazópolis | 7.497 | 0 | 0 | 0 | 27 | 14 | 0 | 0 | 0 | 0,00 |
| 16 | Califórnia | 8.505 | 0 | 1 | 1 | 40 | 28 | 0 | 0 | 0 | 0,00 |
| 16 | Cambira | 7.708 | 0 | 0 | 0 | 26 | 16 | 0 | 0 | 0 | 0,00 |
| 16 | Faxinal | 17.160 | 1 | 0 | 1 | 41 | 15 | 0 | 0 | 0 | 5,83 |
| 16 | Grandes Rios | 6.337 | 0 | 0 | 0 | 23 | 8 | 0 | 0 | 0 | 0,00 |
| 16 | Jandaia do Sul | 21.203 | 6 | 3 | 9 | 206 | 145 | 0 | 0 | 0 | 28,30 |
| 16 | Kaloré | 4.438 | 0 | 1 | 1 | 12 | 8 | 0 | 0 | 0 | 0,00 |
| 16 | Marilândia do Sul | 9.078 | 3 | 1 | 4 | 51 | 39 | 0 | 0 | 0 | 33,05 |
| 16 | Marumbi | 4.755 | 0 | 1 | 1 | 40 | 24 | 0 | 0 | 0 | 0,00 |
| 16 | Mauá da Serra | 9.705 | 0 | 1 | 1 | 58 | 30 | 0 | 0 | 0 | 0,00 |
| 16 | Novo Itacolomi | 2.907 | 2 | 1 | 3 | 28 | 20 | 0 | 0 | 0 | 68,80 |
| 16 | Rio Bom | 3.360 | 1 | 0 | 1 | 7 | 6 | 0 | 0 | 0 | 29,76 |

| RS | MUNICÍPIOS | POP | CASOS | | | NOTIF | DESC | DSA | DG | OB | INCID |
|----|---------------------------|---------|-------|--------|-------|--------|-------|-----|----|----|----------|
| | | | AUTOC | IMPORT | TOTAL | | | | | | |
| 16 | Sabáudia | 6.585 | 1 | 1 | 2 | 16 | 9 | 0 | 0 | 0 | 15,19 |
| 16 | São Pedro do Ivaí | 10.799 | 4 | 0 | 4 | 29 | 16 | 0 | 0 | 0 | 37,04 |
| 17 | Alvorada do Sul | 11.057 | 8 | 2 | 10 | 313 | 5 | 0 | 0 | 0 | 72,35 |
| 17 | Assaí | 16.212 | 1.291 | 58 | 1.349 | 1.846 | 287 | 1 | 0 | 0 | 7.963,24 |
| 17 | Bela Vista do Paraíso | 15.612 | 55 | 0 | 55 | 469 | 116 | 0 | 1 | 0 | 352,29 |
| 17 | Cafeara | 2.873 | 5 | 9 | 14 | 77 | 24 | 1 | 0 | 0 | 174,03 |
| 17 | Cambé | 103.822 | 297 | 0 | 297 | 2.227 | 832 | 0 | 0 | 0 | 286,07 |
| 17 | Centenário do Sul | 11.312 | 65 | 3 | 68 | 506 | 40 | 0 | 0 | 0 | 574,61 |
| 17 | Florestópolis | 11.205 | 43 | 1 | 44 | 234 | 64 | 0 | 0 | 0 | 383,76 |
| 17 | Guaraci | 5.434 | 20 | 5 | 25 | 157 | 75 | 0 | 0 | 0 | 368,05 |
| 17 | Ibiporã | 52.330 | 582 | 0 | 582 | 2.549 | 244 | 1 | 0 | 0 | 1.112,17 |
| 17 | Jaguapitã | 13.174 | 13 | 0 | 13 | 154 | 93 | 0 | 0 | 0 | 98,68 |
| 17 | Jataizinho | 12.504 | 113 | 25 | 138 | 899 | 432 | 17 | 4 | 0 | 903,71 |
| 17 | Londrina | 548.249 | 2.723 | 34 | 2.757 | 11.487 | 5.345 | 24 | 2 | 0 | 496,67 |
| 17 | Lupionópolis | 4.859 | 11 | 2 | 13 | 340 | 115 | 1 | 0 | 0 | 226,38 |
| 17 | Miraselva | 1.885 | 0 | 3 | 3 | 85 | 44 | 0 | 0 | 0 | 0,00 |
| 17 | Pitangueiras | 3.073 | 0 | 2 | 2 | 42 | 0 | 0 | 0 | 0 | 0,00 |
| 17 | Porecatu | 13.973 | 88 | 0 | 88 | 412 | 149 | 0 | 0 | 0 | 629,79 |
| 17 | Prado Ferreira | 3.668 | 11 | 0 | 11 | 180 | 42 | 0 | 0 | 0 | 299,89 |
| 17 | Primeiro de Maio | 11.243 | 9 | 0 | 9 | 271 | 33 | 0 | 0 | 0 | 80,05 |
| 17 | Rolândia | 63.316 | 71 | 3 | 74 | 1.005 | 98 | 0 | 0 | 0 | 112,14 |
| 17 | Sertanópolis | 16.373 | 86 | 2 | 88 | 699 | 196 | 0 | 0 | 0 | 525,25 |
| 17 | Tamarana | 13.730 | 1 | 1 | 2 | 129 | 65 | 0 | 0 | 0 | 7,28 |
| 18 | Abatiá | 7.823 | 2 | 1 | 3 | 22 | 8 | 0 | 0 | 0 | 25,57 |
| 18 | Andirá | 20.876 | 22 | 5 | 27 | 190 | 120 | 0 | 0 | 0 | 105,38 |
| 18 | Bandeirantes | 32.639 | 12 | 3 | 15 | 386 | 155 | 0 | 0 | 0 | 36,77 |
| 18 | Congonhinhas | 8.736 | 0 | 0 | 0 | 46 | 22 | 0 | 0 | 0 | 0,00 |
| 18 | Cornélio Procópio | 48.551 | 35 | 6 | 41 | 365 | 206 | 0 | 0 | 0 | 72,09 |
| 18 | Itambaracá | 6.852 | 71 | 1 | 72 | 172 | 66 | 1 | 1 | 0 | 1.036,19 |
| 18 | Leópolis | 4.165 | 27 | 7 | 34 | 124 | 30 | 0 | 1 | 0 | 648,26 |
| 18 | Nova América da Colina | 3.553 | 0 | 8 | 8 | 23 | 9 | 0 | 0 | 0 | 0,00 |
| 18 | Nova Fátima | 8.359 | 3 | 1 | 4 | 45 | 23 | 0 | 0 | 0 | 35,89 |
| 18 | Nova Santa Bárbara | 4.163 | 3 | 1 | 4 | 42 | 21 | 0 | 0 | 0 | 72,06 |
| 18 | Rancho Alegre | 3.990 | 290 | 35 | 325 | 428 | 30 | 1 | 2 | 0 | 7.268,17 |
| 18 | Ribeirão do Pinhal | 13.646 | 1 | 4 | 5 | 27 | 7 | 0 | 0 | 0 | 7,33 |
| 18 | Santa Amélia | 3.684 | 0 | 0 | 0 | 26 | 5 | 0 | 0 | 0 | 0,00 |
| 18 | Santa Cecília do Pavão | 3.597 | 91 | 29 | 120 | 196 | 29 | 0 | 0 | 0 | 2.529,89 |
| 18 | Santa Mariana | 12.432 | 0 | 4 | 4 | 23 | 17 | 0 | 0 | 0 | 0,00 |
| 18 | Santo Antônio do Paraíso | 2.333 | 21 | 1 | 22 | 43 | 11 | 0 | 0 | 0 | 900,13 |
| 18 | São Jerônimo da Serra | 11.553 | 13 | 3 | 16 | 76 | 33 | 0 | 0 | 0 | 112,52 |
| 18 | São Sebastião da Amoreira | 8.952 | 23 | 3 | 26 | 248 | 52 | 0 | 0 | 0 | 256,93 |
| 18 | Sapopema | 6.908 | 0 | 0 | 0 | 2 | 0 | 0 | 0 | 0 | 0,00 |
| 18 | Sertaneja | 5.724 | 1 | 5 | 6 | 46 | 19 | 0 | 1 | 0 | 17,47 |
| 18 | Uraí | 11.695 | 4 | 1 | 5 | 61 | 38 | 0 | 0 | 0 | 34,20 |
| 19 | Barra do Jacaré | 2.821 | 0 | 0 | 0 | 21 | 11 | 0 | 0 | 0 | 0,00 |
| 19 | Cambará | 25.170 | 275 | 4 | 279 | 458 | 128 | 5 | 0 | 0 | 1.092,57 |
| 19 | Carlópolis | 14.337 | 0 | 0 | 0 | 5 | 4 | 0 | 0 | 0 | 0,00 |
| 19 | Figueira | 8.268 | 0 | 0 | 0 | 19 | 15 | 0 | 0 | 0 | 0,00 |
| 19 | Guapirama | 3.950 | 0 | 0 | 0 | 5 | 2 | 0 | 0 | 0 | 0,00 |
| 19 | Ibaiti | 30.678 | 0 | 3 | 3 | 83 | 73 | 0 | 0 | 0 | 0,00 |
| 19 | Jacarezinho | 40.243 | 9 | 11 | 20 | 274 | 186 | 1 | 0 | 0 | 22,36 |
| 19 | Japira | 5.071 | 0 | 0 | 0 | 1 | 1 | 0 | 0 | 0 | 0,00 |
| 19 | Joaquim Távora | 11.544 | 1 | 2 | 3 | 31 | 23 | 0 | 0 | 0 | 8,66 |
| 19 | Jundiá do Sul | 3.456 | 0 | 0 | 0 | 18 | 0 | 0 | 0 | 0 | 0,00 |
| 19 | Pinhalão | 6.425 | 0 | 1 | 1 | 3 | 1 | 0 | 0 | 0 | 0,00 |
| 19 | Quatiguá | 7.410 | 0 | 2 | 2 | 20 | 16 | 0 | 0 | 0 | 0,00 |
| 19 | Ribeirão Claro | 10.949 | 0 | 0 | 0 | 21 | 14 | 0 | 0 | 0 | 0,00 |

| RS | MUNICÍPIOS | POP | CASOS | | | NOTIF | DESC | DSA | DG | OB | INCID |
|-------|--------------------------|------------|-------|--------|-------|-------|-------|-----|----|----|----------|
| | | | AUTOC | IMPORT | TOTAL | | | | | | |
| 19 | Salto do Itararé | 5.201 | 0 | 0 | 0 | 4 | 0 | 0 | 0 | 0 | 0,00 |
| 19 | Santana do Itararé | 5.267 | 0 | 0 | 0 | 2 | 1 | 0 | 0 | 0 | 0,00 |
| 19 | Santo Antônio da Platina | 45.299 | 12 | 8 | 20 | 217 | 130 | 5 | 0 | 0 | 26,49 |
| 19 | Siqueira Campos | 20.094 | 1 | 1 | 2 | 159 | 98 | 0 | 0 | 0 | 4,98 |
| 19 | Tomazina | 8.619 | 0 | 0 | 0 | 14 | 11 | 0 | 0 | 0 | 0,00 |
| 19 | Wenceslau Braz | 19.847 | 0 | 3 | 3 | 31 | 21 | 0 | 0 | 0 | 0,00 |
| 20 | Assis Chateaubriand | 34.027 | 37 | 10 | 47 | 321 | 153 | 0 | 0 | 0 | 108,74 |
| 20 | Diamante D'Oeste | 5.259 | 2 | 0 | 2 | 35 | 27 | 0 | 0 | 0 | 38,03 |
| 20 | Entre Rios do Oeste | 4.306 | 6 | 4 | 10 | 76 | 21 | 0 | 0 | 0 | 139,34 |
| 20 | Guaíra | 32.591 | 16 | 10 | 26 | 138 | 71 | 0 | 0 | 0 | 49,09 |
| 20 | Marechal Cândido Rondon | 50.808 | 43 | 17 | 60 | 158 | 89 | 1 | 0 | 0 | 84,63 |
| 20 | Maripá | 5.793 | 11 | 8 | 19 | 101 | 43 | 3 | 0 | 0 | 189,88 |
| 20 | Mercedes | 5.398 | 4 | 8 | 12 | 36 | 11 | 0 | 0 | 0 | 74,10 |
| 20 | Nova Santa Rosa | 8.092 | 38 | 10 | 48 | 150 | 32 | 0 | 0 | 0 | 469,60 |
| 20 | Ouro Verde do Oeste | 5.976 | 13 | 4 | 17 | 86 | 39 | 0 | 0 | 0 | 217,54 |
| 20 | Palotina | 30.859 | 23 | 7 | 30 | 155 | 97 | 0 | 0 | 0 | 74,53 |
| 20 | Pato Bragado | 5.304 | 3 | 13 | 16 | 41 | 19 | 1 | 0 | 0 | 56,56 |
| 20 | Quatro Pontes | 3.998 | 0 | 1 | 1 | 15 | 10 | 0 | 0 | 0 | 0,00 |
| 20 | Santa Helena | 25.415 | 292 | 32 | 324 | 936 | 284 | 6 | 1 | 0 | 1.148,93 |
| 20 | São José das Palmeiras | 3.847 | 0 | 0 | 0 | 16 | 6 | 0 | 0 | 0 | 0,00 |
| 20 | São Pedro do Iguaçu | 6.388 | 3 | 0 | 3 | 21 | 10 | 0 | 0 | 0 | 46,96 |
| 20 | Terra Roxa | 17.517 | 39 | 0 | 39 | 161 | 45 | 0 | 0 | 0 | 222,64 |
| 20 | Toledo | 132.077 | 260 | 37 | 297 | 795 | 210 | 0 | 0 | 0 | 196,85 |
| 20 | Tupãssi | 8.261 | 6 | 1 | 7 | 74 | 32 | 0 | 1 | 0 | 72,63 |
| 21 | Curiúva | 14.817 | 0 | 0 | 0 | 2 | 0 | 0 | 0 | 0 | 0,00 |
| 21 | Ortigueira | 23.418 | 0 | 0 | 0 | 3 | 1 | 0 | 0 | 0 | 0,00 |
| 21 | Reserva | 26.522 | 0 | 0 | 0 | 2 | 2 | 0 | 0 | 0 | 0,00 |
| 21 | Telêmaco Borba | 75.809 | 4 | 9 | 13 | 185 | 129 | 0 | 0 | 0 | 5,28 |
| 21 | Tibagi | 20.377 | 0 | 0 | 0 | 1 | 1 | 0 | 0 | 0 | 0,00 |
| 21 | Ventania | 11.093 | 0 | 0 | 0 | 1 | 0 | 0 | 0 | 0 | 0,00 |
| 22 | Arapuã | 3.426 | 1 | 2 | 3 | 10 | 4 | 0 | 0 | 0 | 29,19 |
| 22 | Ariranha do Ivaí | 2.359 | 1 | 1 | 2 | 6 | 1 | 0 | 0 | 0 | 42,39 |
| 22 | Cândido de Abreu | 16.339 | 0 | 0 | 0 | 3 | 0 | 0 | 0 | 0 | 0,00 |
| 22 | Cruzmaltina | 3.147 | 0 | 1 | 1 | 13 | 11 | 0 | 0 | 0 | 0,00 |
| 22 | Godoy Moreira | 3.245 | 1 | 9 | 10 | 20 | 2 | 0 | 0 | 0 | 30,82 |
| 22 | Ivaiporã | 32.710 | 114 | 7 | 121 | 344 | 182 | 0 | 0 | 0 | 348,52 |
| 22 | Jardim Alegre | 12.191 | 3 | 5 | 8 | 94 | 47 | 0 | 0 | 0 | 24,61 |
| 22 | Lidianópolis | 3.774 | 0 | 0 | 0 | 4 | 1 | 0 | 0 | 0 | 0,00 |
| 22 | Lunardelli | 5.127 | 0 | 0 | 0 | 12 | 7 | 0 | 0 | 0 | 0,00 |
| 22 | Manoel Ribas | 13.660 | 0 | 2 | 2 | 13 | 11 | 0 | 0 | 0 | 0,00 |
| 22 | Mato Rico | 3.668 | 0 | 0 | 0 | 2 | 0 | 0 | 0 | 0 | 0,00 |
| 22 | Nova Tebas | 6.792 | 1 | 0 | 1 | 10 | 3 | 0 | 0 | 0 | 14,72 |
| 22 | Rio Branco do Ivaí | 4.088 | 0 | 0 | 0 | 3 | 2 | 0 | 0 | 0 | 0,00 |
| 22 | Rosário do Ivaí | 5.367 | 14 | 3 | 17 | 28 | 11 | 0 | 0 | 0 | 260,85 |
| 22 | Santa Maria do Oeste | 11.009 | 0 | 0 | 0 | 1 | 0 | 0 | 0 | 0 | 0,00 |
| 22 | São João do Ivaí | 11.228 | 1 | 0 | 1 | 25 | 20 | 0 | 0 | 0 | 8,91 |
| TOTAL | | 11.163.018 | 22020 | 2373 | 24393 | 99499 | 36599 | 578 | 60 | 34 | 197,26 |

FONTE: Sala de Situação da Dengue/ SVS/ SESA

NOTA: Dados populacionais resultados do CENSO 2010 – IBGE estimativa para TCU 2015.

* Dados considerados até 12 de Abril de 2016

Foram suprimidos municípios onde não houve notificação de suspeitos de dengue.

Alguns municípios apresentaram correção de informações.

SITUAÇÃO DA CHIKUNGUNYA e ZIKA VÍRUS NO PARANÁ

TABELA 4 – Número de casos confirmados autóctones, importados, total de confirmados e notificados de CHIKUNGUNYA e ZIKA VÍRUS e incidência (de autóctones) por 100.000 habitantes por município – Paraná – Semana Epidemiológica 31/2015 a 14/2016 - 2015/2016

| RS | MUNICÍPIOS Resid. | População | CHIKUNGUNYA | | | | | ZIKA VÍRUS | | | | |
|----|------------------------|-----------|-------------|--------|-------|-------|-------|------------|--------|-------|-------|--------|
| | | | AUTOC | IMPORT | TOTAL | NOTIF | INCID | AUTOC | IMPORT | TOTAL | NOTIF | INCID |
| 1 | Guaraqueçaba | 7.966 | 0 | 0 | 0 | 0 | 0,00 | 0 | 0 | 0 | 26 | - |
| 1 | Guaratuba | 35.182 | 0 | 1 | 1 | 1 | 0,00 | 5 | 1 | 6 | 8 | 14,21 |
| 1 | Matinhos | 32.591 | 0 | 0 | 0 | 0 | 0,00 | 0 | 1 | 1 | 1 | - |
| 1 | Paranaguá | 150.660 | 3 | 0 | 3 | 3 | 1,99 | 9 | 0 | 9 | 22 | 5,97 |
| 1 | Pontal do Paraná | 24.352 | 0 | 0 | 0 | 0 | 0,00 | 0 | 4 | 4 | 4 | - |
| 2 | Almirante Tamandaré | 112.870 | 0 | 0 | 0 | 0 | 0,00 | 1 | 2 | 3 | 2 | 0,89 |
| 2 | Araucária | 133.428 | 0 | 2 | 2 | 2 | 0,00 | 0 | 2 | 2 | 7 | - |
| 2 | Campina Grande do Sul | 41.821 | 0 | 0 | 0 | 0 | 0,00 | 1 | 1 | 2 | 2 | 2,39 |
| 2 | Campo Largo | 124.098 | 0 | 0 | 0 | 0 | 0,00 | 1 | 2 | 3 | 2 | 0,81 |
| 2 | Campo Magro | 27.517 | 0 | 0 | 0 | 1 | 0,00 | 0 | 1 | 1 | 4 | - |
| 2 | Colombo | 232.432 | 0 | 0 | 0 | 0 | 0,00 | 0 | 0 | 0 | 4 | - |
| 2 | Curitiba | 1.879.355 | 0 | 13 | 13 | 51 | 0,00 | 6 | 32 | 38 | 107 | 0,32 |
| 2 | Pinhais | 127.045 | 0 | 1 | 1 | 6 | 0,00 | 0 | 2 | 2 | 7 | - |
| 2 | Piraquara | 104.481 | 0 | 1 | 1 | 0 | 0,00 | 0 | 0 | 0 | 0 | - |
| 2 | São José dos Pinhais | 297.895 | 0 | 1 | 1 | 11 | 0,00 | 0 | 2 | 2 | 9 | - |
| 2 | Tijucas do Sul | 15.970 | 0 | 0 | 0 | 1 | 0,00 | 0 | 0 | 0 | 0 | - |
| 3 | Arapoti | 27.547 | 0 | 0 | 0 | 0 | 0,00 | 0 | 1 | 1 | 2 | - |
| 3 | Carambeí | 21.590 | 0 | 0 | 0 | 1 | 0,00 | 0 | 0 | 0 | 1 | - |
| 3 | Castro | 70.810 | 0 | 0 | 0 | 1 | 0,00 | 0 | 1 | 1 | 0 | - |
| 3 | Ivaí | 13.628 | 0 | 2 | 2 | 2 | 0,00 | 0 | 0 | 0 | 0 | - |
| 3 | Jaguariaíva | 34.468 | 0 | 0 | 0 | 3 | 0,00 | 0 | 0 | 0 | 3 | - |
| 3 | Piraí do Sul | 24.953 | 0 | 0 | 0 | 0 | 0,00 | 0 | 1 | 1 | 0 | - |
| 3 | Ponta Grossa | 337.865 | 0 | 0 | 0 | 8 | 0,00 | 0 | 0 | 0 | 4 | - |
| 3 | Sengés | 19.302 | 0 | 0 | 0 | 0 | 0,00 | 0 | 1 | 1 | 1 | - |
| 4 | Imbituva | 31.055 | 0 | 0 | 0 | 0 | 0,00 | 0 | 0 | 0 | 3 | - |
| 4 | Irati | 59.708 | 0 | 0 | 0 | 2 | 0,00 | 0 | 2 | 2 | 4 | - |
| 4 | Rebouças | 14.869 | 0 | 0 | 0 | 1 | 0,00 | 0 | 0 | 0 | 2 | - |
| 4 | Teixeira Soares | 11.495 | 0 | 0 | 0 | 0 | 0,00 | 0 | 0 | 0 | 1 | - |
| 5 | Cantagalo | 13.452 | 0 | 0 | 0 | 0 | 0,00 | 0 | 0 | 0 | 2 | - |
| 5 | Goioxim | 7.517 | 0 | 0 | 0 | 1 | 0,00 | 0 | 0 | 0 | 1 | - |
| 5 | Guarapuava | 178.126 | 0 | 1 | 1 | 7 | 0,00 | 0 | 0 | 0 | 6 | - |
| 5 | Laranjeiras do Sul | 32.133 | 0 | 0 | 0 | 0 | 0,00 | 2 | 0 | 2 | 2 | 6,22 |
| 5 | Pitanga | 32.419 | 1 | 0 | 1 | 9 | 3,08 | 0 | 0 | 0 | 3 | - |
| 5 | Porto Barreiro | 3.564 | 0 | 0 | 0 | 0 | 0,00 | 0 | 1 | 1 | 1 | - |
| 5 | Reserva do Iguaçu | 7.815 | 0 | 0 | 0 | 0 | 0,00 | 0 | 0 | 0 | 1 | - |
| 6 | Antônio Olinto | 7.578 | 0 | 0 | 0 | 2 | 0,00 | 0 | 0 | 0 | 2 | - |
| 6 | Bituruna | 16.480 | 0 | 0 | 0 | 3 | 0,00 | 0 | 0 | 0 | 2 | - |
| 6 | Cruz Machado | 18.807 | 0 | 0 | 0 | 3 | 0,00 | 0 | 0 | 0 | 3 | - |
| 6 | General Carneiro | 14.039 | 0 | 0 | 0 | 2 | 0,00 | 0 | 0 | 0 | 1 | - |
| 6 | Paula Freitas | 5.773 | 0 | 0 | 0 | 2 | 0,00 | 0 | 0 | 0 | 1 | - |
| 6 | São Mateus do Sul | 44.594 | 0 | 0 | 0 | 10 | 0,00 | 0 | 0 | 0 | 7 | - |
| 6 | União da Vitória | 56.265 | 0 | 1 | 1 | 12 | 0,00 | 0 | 0 | 0 | 6 | - |
| 7 | Chopinzinho | 19.992 | 0 | 0 | 0 | 0 | 0,00 | 0 | 0 | 0 | 3 | - |
| 7 | Itapejara D'Oeste | 11.454 | 0 | 0 | 0 | 2 | 0,00 | 0 | 0 | 0 | 0 | - |
| 7 | Palmas | 47.674 | 0 | 0 | 0 | 2 | 0,00 | 0 | 0 | 0 | 2 | - |
| 7 | Pato Branco | 79.011 | 0 | 0 | 0 | 9 | 0,00 | 0 | 0 | 0 | 16 | - |
| 7 | São João | 10.709 | 0 | 0 | 0 | 2 | 0,00 | 2 | 1 | 3 | 5 | 18,68 |
| 8 | Barracão | 10.231 | 0 | 0 | 0 | 0 | 0,00 | 0 | 0 | 0 | 11 | - |
| 8 | Bela Vista do Caroba | 3.848 | 0 | 0 | 0 | 0 | 0,00 | 0 | 0 | 0 | 1 | - |
| 8 | Capanema | 19.275 | 0 | 0 | 0 | 0 | 0,00 | 1 | 0 | 1 | 11 | 5,19 |
| 8 | Dois Vizinhos | 39.138 | 0 | 0 | 0 | 22 | 0,00 | 0 | 0 | 0 | 3 | - |
| 8 | Francisco Beltrão | 86.499 | 0 | 3 | 3 | 14 | 0,00 | 0 | 0 | 0 | 14 | - |
| 8 | Manfrinópolis | 2.954 | 0 | 0 | 0 | 0 | 0,00 | 0 | 0 | 0 | 5 | - |
| 8 | Marmeleiro | 14.470 | 0 | 0 | 0 | 4 | 0,00 | 0 | 0 | 0 | 4 | - |
| 8 | Nova Prata do Iguaçu | 10.722 | 0 | 0 | 0 | 0 | 0,00 | 17 | 0 | 17 | 86 | 158,55 |
| 8 | Pérola D'Oeste | 6.746 | 0 | 0 | 0 | 1 | 0,00 | 0 | 1 | 1 | 3 | - |
| 8 | Pranchita | 5.558 | 0 | 0 | 0 | 0 | 0,00 | 0 | 1 | 1 | 6 | - |
| 8 | Realeza | 17.023 | 0 | 0 | 0 | 7 | 0,00 | 0 | 0 | 0 | 29 | - |
| 8 | Salto do Lontra | 14.539 | 0 | 0 | 0 | 0 | 0,00 | 1 | 0 | 1 | 3 | 6,88 |
| 8 | Santa Izabel do Oeste | 14.165 | 0 | 0 | 0 | 6 | 0,00 | 5 | 0 | 5 | 133 | 35,30 |
| 8 | Santo Antônio Sudoeste | 19.958 | 0 | 0 | 0 | 35 | 0,00 | 1 | 0 | 1 | 35 | 5,01 |

| RS | MUNICÍPIOS | População | CHIKUNGUNYA | | | | | ZIKA VÍRUS | | | | |
|----|---------------------------|-----------|-------------|--------|-------|-------|-------|------------|--------|-------|-------|-------|
| | | | AUTOC | IMPORT | TOTAL | NOTIF | INCID | AUTOC | IMPORT | TOTAL | NOTIF | INCID |
| 8 | São Jorge D'Oeste | 9.302 | 0 | 0 | 0 | 3 | 0,00 | 0 | 0 | 0 | 9 | - |
| 9 | Foz do Iguaçu | 263.782 | 0 | 2 | 2 | 5 | 0,00 | 0 | 2 | 2 | 65 | - |
| 9 | Medianeira | 44.885 | 0 | 0 | 0 | 1 | 0,00 | 1 | 0 | 1 | 18 | 2,23 |
| 9 | Santa Terezinha de Itaipu | 22.570 | 0 | 0 | 0 | 6 | 0,00 | 1 | 0 | 1 | 7 | 4,43 |
| 9 | São Miguel do Iguaçu | 27.197 | 0 | 0 | 0 | 3 | 0,00 | 1 | 0 | 1 | 19 | 3,68 |
| 9 | Serranópolis do Iguaçu | 4.652 | 0 | 0 | 0 | 0 | 0,00 | 1 | 0 | 1 | 1 | 21,50 |
| 10 | Anahy | 2.915 | 0 | 0 | 0 | 0 | 0,00 | 0 | 0 | 0 | 1 | - |
| 10 | Boa Vista da Aparecida | 7.968 | 0 | 0 | 0 | 7 | 0,00 | 1 | 1 | 2 | 17 | 12,55 |
| 10 | Braganey | 5.742 | 0 | 0 | 0 | 0 | 0,00 | 0 | 0 | 0 | 1 | - |
| 10 | Cafelândia | 16.611 | 0 | 0 | 0 | 0 | 0,00 | 0 | 0 | 0 | 9 | - |
| 10 | Capitão Leônidas Marques | 15.724 | 0 | 0 | 0 | 0 | 0,00 | 0 | 0 | 0 | 2 | - |
| 10 | Cascavel | 312.778 | 0 | 0 | 0 | 254 | 0,00 | 1 | 2 | 3 | 200 | 0,32 |
| 10 | Catanduvas | 10.459 | 0 | 0 | 0 | 0 | 0,00 | 0 | 0 | 0 | 1 | - |
| 10 | Corbélia | 17.076 | 0 | 0 | 0 | 1 | 0,00 | 2 | 0 | 2 | 34 | 11,71 |
| 10 | Formosa do Oeste | 7.296 | 0 | 0 | 0 | 0 | 0,00 | 0 | 0 | 0 | 1 | - |
| 10 | Guaraniaçu | 13.998 | 0 | 0 | 0 | 3 | 0,00 | 0 | 0 | 0 | 1 | - |
| 10 | Jesuítas | 8.964 | 0 | 0 | 0 | 5 | 0,00 | 0 | 0 | 0 | 3 | - |
| 10 | Nova Aurora | 11.537 | 0 | 0 | 0 | 1 | 0,00 | 0 | 0 | 0 | 1 | - |
| 10 | Santa Tereza do Oeste | 10.509 | 0 | 0 | 0 | 2 | 0,00 | 0 | 1 | 1 | 1 | - |
| 10 | Três Barras do Paraná | 12.227 | 0 | 0 | 0 | 2 | 0,00 | 0 | 0 | 0 | 2 | - |
| 10 | Vera Cruz do Oeste | 8.998 | 0 | 0 | 0 | 0 | 0,00 | 0 | 0 | 0 | 1 | - |
| 11 | Altamira do Paraná | 3.341 | 0 | 0 | 0 | 0 | 0,00 | 0 | 0 | 0 | 1 | - |
| 11 | Boa Esperança | 4.478 | 0 | 0 | 0 | 4 | 0,00 | 0 | 2 | 2 | 4 | - |
| 11 | Campina da Lagoa | 15.247 | 0 | 0 | 0 | 0 | 0,00 | 0 | 0 | 0 | 1 | - |
| 11 | Campo Mourão | 92.930 | 0 | 0 | 0 | 0 | 0,00 | 0 | 2 | 2 | 3 | - |
| 11 | Goioerê | 29.702 | 0 | 0 | 0 | 0 | 0,00 | 0 | 1 | 1 | 2 | - |
| 11 | Iretama | 10.689 | 0 | 0 | 0 | 0 | 0,00 | 0 | 0 | 0 | 4 | - |
| 11 | Juranda | 7.697 | 0 | 0 | 0 | 0 | 0,00 | 0 | 1 | 1 | 1 | - |
| 11 | Mamborê | 13.943 | 0 | 0 | 0 | 0 | 0,00 | 0 | 0 | 0 | 2 | - |
| 11 | Moreira Sales | 12.709 | 0 | 0 | 0 | 2 | 0,00 | 1 | 0 | 1 | 1 | 7,87 |
| 11 | Quinta do Sol | 4.985 | 0 | 0 | 0 | 0 | 0,00 | 0 | 0 | 0 | 1 | - |
| 11 | Roncador | 11.065 | 0 | 0 | 0 | 0 | 0,00 | 0 | 0 | 0 | 1 | - |
| 11 | Terra Boa | 16.781 | 0 | 0 | 0 | 0 | 0,00 | 0 | 1 | 1 | 1 | - |
| 11 | Ubiratã | 21.864 | 0 | 0 | 0 | 1 | 0,00 | 0 | 0 | 0 | 0 | - |
| 12 | Alto Piquiri | 10.285 | 0 | 0 | 0 | 0 | 0,00 | 0 | 1 | 1 | 0 | - |
| 12 | Altônia | 21.744 | 0 | 0 | 0 | 0 | 0,00 | 0 | 0 | 0 | 1 | - |
| 12 | Cruzeiro do Oeste | 21.190 | 0 | 0 | 0 | 2 | 0,00 | 0 | 0 | 0 | 0 | - |
| 12 | Icaraíma | 8.641 | 0 | 0 | 0 | 1 | 0,00 | 0 | 0 | 0 | 0 | - |
| 12 | Maria Helena | 5.982 | 0 | 0 | 0 | 1 | 0,00 | 0 | 0 | 0 | 0 | - |
| 12 | São Jorge do Patrocínio | 6.015 | 0 | 0 | 0 | 0 | 0,00 | 0 | 0 | 0 | 1 | - |
| 12 | Umuarama | 108.218 | 0 | 0 | 0 | 63 | 0,00 | 2 | 0 | 2 | 63 | 1,85 |
| 13 | Cianorte | 77.515 | 0 | 1 | 1 | 151 | 0,00 | 0 | 0 | 0 | 195 | - |
| 13 | Cidade Gaúcha | 12.069 | 0 | 0 | 0 | 22 | 0,00 | 0 | 0 | 0 | 41 | - |
| 13 | Guaporema | 2.290 | 0 | 0 | 0 | 4 | 0,00 | 0 | 0 | 0 | 4 | - |
| 13 | Indianópolis | 4.481 | 0 | 0 | 0 | 1 | 0,00 | 0 | 0 | 0 | 3 | - |
| 13 | Japurá | 9.167 | 0 | 0 | 0 | 24 | 0,00 | 0 | 2 | 2 | 34 | - |
| 13 | Jussara | 6.963 | 0 | 0 | 0 | 54 | 0,00 | 0 | 1 | 1 | 51 | - |
| 13 | Rondon | 9.488 | 0 | 0 | 0 | 40 | 0,00 | 0 | 0 | 0 | 15 | - |
| 13 | São Manoel do Paraná | 2.180 | 0 | 0 | 0 | 3 | 0,00 | 0 | 0 | 0 | 4 | - |
| 13 | São Tomé | 5.657 | 0 | 0 | 0 | 4 | 0,00 | 0 | 0 | 0 | 5 | - |
| 13 | Tapejara | 15.704 | 0 | 0 | 0 | 21 | 0,00 | 0 | 0 | 0 | 11 | - |
| 13 | Tuneiras do Oeste | 8.860 | 0 | 0 | 0 | 37 | 0,00 | 1 | 0 | 1 | 47 | 11,29 |
| 14 | Alto Paraná | 14.518 | 0 | 0 | 0 | 21 | 0,00 | 0 | 0 | 0 | 22 | - |
| 14 | Cruzeiro do Sul | 4.637 | 0 | 0 | 0 | 0 | 0,00 | 0 | 0 | 0 | 6 | - |
| 14 | Diamante do Norte | 5.463 | 0 | 0 | 0 | 0 | 0,00 | 0 | 0 | 0 | 2 | - |
| 14 | Guairaçá | 6.531 | 0 | 0 | 0 | 2 | 0,00 | 0 | 0 | 0 | 13 | - |
| 14 | Itaúna do Sul | 3.349 | 0 | 0 | 0 | 1 | 0,00 | 1 | 0 | 1 | 28 | 29,86 |
| 14 | Loanda | 22.603 | 0 | 0 | 0 | 0 | 0,00 | 0 | 1 | 1 | 6 | - |
| 14 | Marilena | 7.134 | 0 | 0 | 0 | 10 | 0,00 | 1 | 0 | 1 | 11 | 14,02 |
| 14 | Nova Londrina | 13.470 | 0 | 0 | 0 | 14 | 0,00 | 1 | 0 | 1 | 26 | 7,42 |
| 14 | Paraíso do Norte | 13.011 | 0 | 0 | 0 | 7 | 0,00 | 0 | 0 | 0 | 6 | - |
| 14 | Paranapoema | 3.050 | 0 | 0 | 0 | 0 | 0,00 | 0 | 0 | 0 | 3 | - |
| 14 | Paranavaí | 86.773 | 0 | 0 | 0 | 6 | 0,00 | 4 | 0 | 4 | 66 | 4,61 |
| 14 | Planaltina do Paraná | 4.277 | 0 | 0 | 0 | 0 | 0,00 | 0 | 0 | 0 | 3 | - |
| 14 | Querência do Norte | 12.247 | 0 | 0 | 0 | 0 | 0,00 | 0 | 0 | 0 | 3 | - |
| 14 | Santa Isabel do Ivaí | 8.896 | 0 | 0 | 0 | 8 | 0,00 | 0 | 0 | 0 | 17 | - |
| 14 | São Carlos do Ivaí | 6.756 | 0 | 0 | 0 | 0 | 0,00 | 0 | 0 | 0 | 2 | - |

| RS | MUNICÍPIOS | População | CHIKUNGUNYA | | | | | ZIKA VÍRUS | | | | |
|----|--------------------------|-----------|-------------|--------|-------|-------|-------|------------|--------|-------|-------|--------|
| | | | AUTOC | IMPORT | TOTAL | NOTIF | INCID | AUTOC | IMPORT | TOTAL | NOTIF | INCID |
| 14 | Sta Cruz Monte Castelo | 8.166 | 0 | 0 | 0 | 1 | 0,00 | 0 | 0 | 0 | 4 | - |
| 14 | Terra Rica | 16.326 | 0 | 0 | 0 | 0 | 0,00 | 1 | 0 | 1 | 7 | 6,13 |
| 15 | Ângulo | 2.964 | 0 | 0 | 0 | 1 | 0,00 | 0 | 0 | 0 | 1 | - |
| 15 | Astorga | 25.976 | 0 | 0 | 0 | 4 | 0,00 | 0 | 0 | 0 | 2 | - |
| 15 | Atalaia | 4.004 | 0 | 0 | 0 | 1 | 0,00 | 0 | 0 | 0 | 0 | - |
| 15 | Colorado | 23.678 | 0 | 0 | 0 | 7 | 0,00 | 31 | 0 | 31 | 43 | 130,92 |
| 15 | Flórida | 2.674 | 0 | 0 | 0 | 1 | 0,00 | 0 | 0 | 0 | 1 | - |
| 15 | Lobato | 4.690 | 0 | 0 | 0 | 3 | 0,00 | 0 | 0 | 0 | 3 | - |
| 15 | Mandaguçu | 21.672 | 0 | 0 | 0 | 5 | 0,00 | 0 | 0 | 0 | 3 | - |
| 15 | Mandaguari | 34.289 | 1 | 0 | 1 | 8 | 2,92 | 0 | 0 | 0 | 2 | - |
| 15 | Marialva | 34.388 | 0 | 1 | 1 | 2 | 0,00 | 0 | 0 | 0 | 1 | - |
| 15 | Maringá | 397.437 | 0 | 3 | 3 | 41 | 0,00 | 13 | 4 | 17 | 88 | 3,27 |
| 15 | Nova Esperança | 27.886 | 0 | 0 | 0 | 1 | 0,00 | 0 | 0 | 0 | 3 | - |
| 15 | Paiçandu | 39.291 | 0 | 0 | 0 | 1 | 0,00 | 0 | 0 | 0 | 1 | - |
| 15 | Paranacity | 11.069 | 0 | 0 | 0 | 1 | 0,00 | 0 | 0 | 0 | 0 | - |
| 15 | São Jorge do Ivaí | 5.674 | 0 | 0 | 0 | 1 | 0,00 | 0 | 0 | 0 | 1 | - |
| 15 | Sarandi | 90.376 | 0 | 0 | 0 | 4 | 0,00 | 0 | 0 | 0 | 2 | - |
| 16 | Apucarana | 130.430 | 0 | 0 | 0 | 5 | 0,00 | 0 | 1 | 1 | 9 | - |
| 16 | Arapongas | 115.412 | 0 | 2 | 2 | 11 | 0,00 | 1 | 0 | 1 | 15 | 0,87 |
| 16 | Borrazópolis | 7.497 | 0 | 0 | 0 | 2 | 0,00 | 0 | 0 | 0 | 3 | - |
| 16 | Faxinal | 17.160 | 0 | 0 | 0 | 1 | 0,00 | 0 | 0 | 0 | 1 | - |
| 16 | Jandaia do Sul | 21.203 | 0 | 0 | 0 | 4 | 0,00 | 0 | 0 | 0 | 3 | - |
| 16 | Mariilândia do Sul | 9.078 | 0 | 0 | 0 | 0 | 0,00 | 0 | 0 | 0 | 1 | - |
| 16 | Mauá da Serra | 9.705 | 0 | 0 | 0 | 0 | 0,00 | 0 | 0 | 0 | 2 | - |
| 16 | Sabáudia | 6.585 | 0 | 0 | 0 | 1 | 0,00 | 0 | 0 | 0 | 1 | - |
| 17 | Alvorada do Sul | 11.057 | 0 | 2 | 2 | 2 | 0,00 | 0 | 0 | 0 | 0 | - |
| 17 | Assaí | 16.212 | 0 | 0 | 0 | 0 | 0,00 | 1 | 0 | 1 | 1 | 6,17 |
| 17 | Bela Vista do Paraíso | 15.612 | 0 | 0 | 0 | 0 | 0,00 | 0 | 0 | 0 | 1 | - |
| 17 | Cafeara | 2.873 | 0 | 0 | 0 | 2 | 0,00 | 0 | 0 | 0 | 10 | - |
| 17 | Cambé | 103.822 | 0 | 0 | 0 | 0 | 0,00 | 1 | 0 | 1 | 4 | 0,96 |
| 17 | Florestópolis | 11.205 | 0 | 0 | 0 | 0 | 0,00 | 0 | 0 | 0 | 1 | - |
| 17 | Ibiporã | 52.330 | 0 | 0 | 0 | 0 | 0,00 | 5 | 0 | 5 | 5 | 9,55 |
| 17 | Jaquapitã | 13.174 | 0 | 0 | 0 | 1 | 0,00 | 0 | 0 | 0 | 18 | - |
| 17 | Jataizinho | 12.504 | 0 | 0 | 0 | 0 | 0,00 | 5 | 0 | 5 | 6 | 39,99 |
| 17 | Londrina | 548.249 | 0 | 1 | 1 | 9 | 0,00 | 9 | 0 | 9 | 75 | 1,64 |
| 17 | Lupionópolis | 4.859 | 0 | 0 | 0 | 0 | 0,00 | 3 | 1 | 4 | 6 | 61,74 |
| 17 | Miraselva | 1.885 | 0 | 0 | 0 | 0 | 0,00 | 0 | 0 | 0 | 2 | - |
| 17 | Prado Ferreira | 3.668 | 0 | 0 | 0 | 2 | 0,00 | 0 | 0 | 0 | 2 | - |
| 17 | Rolândia | 63.316 | 0 | 1 | 1 | 4 | 0,00 | 0 | 1 | 1 | 17 | - |
| 17 | Tamarana | 13.730 | 0 | 0 | 0 | 3 | 0,00 | 0 | 0 | 0 | 1 | - |
| 18 | Abatiá | 7.823 | 0 | 0 | 0 | 0 | 0,00 | 0 | 0 | 0 | 3 | - |
| 18 | Andirá | 20.876 | 0 | 0 | 0 | 12 | 0,00 | 0 | 0 | 0 | 9 | - |
| 18 | Bandeirantes | 32.639 | 0 | 1 | 1 | 162 | 0,00 | 1 | 0 | 1 | 228 | 3,06 |
| 18 | Congoninhas | 8.736 | 0 | 0 | 0 | 1 | 0,00 | 1 | 0 | 1 | 3 | 11,45 |
| 18 | Cornélio Procópio | 48.551 | 0 | 0 | 0 | 21 | 0,00 | 0 | 0 | 0 | 30 | - |
| 18 | Itambaracá | 6.852 | 0 | 0 | 0 | 32 | 0,00 | 2 | 0 | 2 | 22 | 29,19 |
| 18 | Leópolis | 4.165 | 0 | 0 | 0 | 38 | 0,00 | 0 | 0 | 0 | 37 | - |
| 18 | Nova América da Colina | 3.553 | 0 | 0 | 0 | 2 | 0,00 | 0 | 0 | 0 | 2 | - |
| 18 | Nova Fátima | 8.359 | 0 | 0 | 0 | 7 | 0,00 | 1 | 0 | 1 | 14 | 11,96 |
| 18 | Nova Santa Bárbara | 4.163 | 0 | 0 | 0 | 0 | 0,00 | 0 | 0 | 0 | 1 | - |
| 18 | Rancho Alegre | 3.990 | 0 | 0 | 0 | 2 | 0,00 | 1 | 0 | 1 | 7 | 25,06 |
| 18 | Ribeirão do Pinhal | 13.646 | 0 | 0 | 0 | 4 | 0,00 | 0 | 1 | 1 | 5 | - |
| 18 | Santa Amélia | 3.684 | 0 | 0 | 0 | 3 | 0,00 | 1 | 0 | 1 | 13 | 27,14 |
| 18 | Santa Cecília do Pavão | 3.597 | 0 | 0 | 0 | 0 | 0,00 | 0 | 0 | 0 | 1 | - |
| 18 | São Sebastião Amoreira | 8.952 | 0 | 1 | 1 | 8 | 0,00 | 0 | 0 | 0 | 9 | - |
| 18 | Uraí | 11.695 | 0 | 0 | 0 | 12 | 0,00 | 0 | 0 | 0 | 11 | - |
| 19 | Barra do Jacaré | 2.821 | 0 | 0 | 0 | 1 | 0,00 | 0 | 0 | 0 | 1 | - |
| 19 | Cambará | 25.170 | 0 | 0 | 0 | 8 | 0,00 | 0 | 0 | 0 | 8 | - |
| 19 | Figueira | 8.268 | 0 | 0 | 0 | 3 | 0,00 | 0 | 0 | 0 | 3 | - |
| 19 | Ibaiti | 30.678 | 0 | 0 | 0 | 2 | 0,00 | 0 | 0 | 0 | 2 | - |
| 19 | Jacarezinho | 40.243 | 0 | 1 | 1 | 30 | 0,00 | 0 | 0 | 0 | 29 | - |
| 19 | Joaquim Távora | 11.544 | 0 | 0 | 0 | 2 | 0,00 | 0 | 0 | 0 | 2 | - |
| 19 | Quatiguá | 7.410 | 0 | 0 | 0 | 4 | 0,00 | 0 | 0 | 0 | 4 | - |
| 19 | Ribeirão Claro | 10.949 | 0 | 0 | 0 | 1 | 0,00 | 0 | 0 | 0 | 1 | - |
| 19 | Salto do Itararé | 5.201 | 0 | 0 | 0 | 1 | 0,00 | 0 | 0 | 0 | 1 | - |
| 19 | Santo Antônio da Platina | 45.299 | 0 | 0 | 0 | 12 | 0,00 | 0 | 0 | 0 | 12 | - |
| 19 | Siqueira Campos | 20.094 | 0 | 0 | 0 | 13 | 0,00 | 0 | 0 | 0 | 13 | - |
| 19 | Tomazina | 8.619 | 0 | 0 | 0 | 2 | 0,00 | 0 | 0 | 0 | 2 | - |

| RS | MUNICÍPIOS | População | CHIKUNGUNYA | | | | | ZIKA VÍRUS | | | | |
|----|---------------------|------------|-------------|--------|-------|-------|-------|------------|--------|-------|-------|-------|
| | | | AUTOC | IMPORT | TOTAL | NOTIF | INCID | AUTOC | IMPORT | TOTAL | NOTIF | INCID |
| 19 | Wenceslau Braz | 19.847 | 0 | 0 | 0 | 1 | 0,00 | 0 | 0 | 0 | 1 | - |
| 20 | Assis Chateaubriand | 34.027 | 0 | 0 | 0 | 1 | 0,00 | 1 | 1 | 2 | 22 | 2,94 |
| 20 | Diamante D'Oeste | 5.259 | 0 | 0 | 0 | 1 | 0,00 | 0 | 0 | 0 | 0 | - |
| 20 | Entre Rios do Oeste | 4.306 | 0 | 0 | 0 | 1 | 0,00 | 2 | 0 | 2 | 0 | 46,45 |
| 20 | Guaira | 32.591 | 0 | 0 | 0 | 1 | 0,00 | 0 | 0 | 0 | 1 | - |
| 20 | Mar. Cândido Rondon | 50.808 | 0 | 1 | 1 | 3 | 0,00 | 0 | 0 | 0 | 4 | - |
| 20 | Maripá | 5.793 | 0 | 0 | 0 | 0 | 0,00 | 0 | 0 | 0 | 1 | - |
| 20 | Ouro Verde do Oeste | 5.976 | 0 | 0 | 0 | 1 | 0,00 | 0 | 0 | 0 | 0 | - |
| 20 | Palotina | 30.859 | 0 | 0 | 0 | 0 | 0,00 | 0 | 0 | 0 | 4 | - |
| 20 | Pato Bragado | 5.304 | 0 | 0 | 0 | 10 | 0,00 | 0 | 0 | 0 | 9 | - |
| 20 | Santa Helena | 25.415 | 0 | 0 | 0 | 10 | 0,00 | 2 | 0 | 2 | 5 | 7,87 |
| 20 | Terra Roxa | 17.517 | 0 | 1 | 1 | 0 | 0,00 | 0 | 0 | 0 | 0 | - |
| 20 | Toledo | 132.077 | 0 | 0 | 0 | 8 | 0,00 | 1 | 2 | 3 | 7 | 0,76 |
| 20 | Tupãssi | 8.261 | 0 | 0 | 0 | 0 | 0,00 | 0 | 1 | 1 | 5 | - |
| 21 | Curiúva | 14.817 | 0 | 0 | 0 | 1 | 0,00 | 0 | 0 | 0 | 1 | - |
| 21 | Imbaú | 12.400 | 0 | 0 | 0 | 1 | 0,00 | 0 | 0 | 0 | 1 | - |
| 21 | Ortigueira | 23.418 | 0 | 0 | 0 | 3 | 0,00 | 0 | 0 | 0 | 3 | - |
| 21 | Reserva | 26.522 | 0 | 0 | 0 | 1 | 0,00 | 0 | 0 | 0 | 1 | - |
| 21 | Telêmaco Borba | 75.809 | 0 | 0 | 0 | 44 | 0,00 | 1 | 0 | 1 | 45 | 1,32 |
| 21 | Tibagi | 20.377 | 0 | 0 | 0 | 2 | 0,00 | 0 | 0 | 0 | 2 | - |
| 22 | Ivaiporã | 32.710 | 0 | 0 | 0 | 8 | 0,00 | 0 | 0 | 0 | 9 | - |
| 22 | Jardim Alegre | 12.191 | 0 | 0 | 0 | 0 | 0,00 | 0 | 0 | 0 | 1 | - |
| 22 | Lunardelli | 5.127 | 0 | 0 | 0 | 1 | 0,00 | 0 | 0 | 0 | 1 | - |
| 22 | Rosário do Ivaí | 5.367 | 0 | 0 | 0 | 1 | 0,00 | 0 | 0 | 0 | 0 | - |
| | TOTAL | 11.163.018 | 5 | 44 | 49 | 1.657 | 0,04 | 155 | 90 | 245 | 2.681 | 1,39 |

FONTE: DVDTV/ SVS/ SESA

NOTA: Dados populacionais resultados do CENSO 2010 – IBGE estimativa para TCU 2015.

* Dados considerados até 12 de Abril de 2016.

Foram suprimidos municípios onde não houve notificação de suspeitos de dengue.

Alguns municípios apresentaram correção de informações.