



SITUAÇÃO DA DENGUE, CHIKUNGUNYA e ZIKA VÍRUS NO PARANÁ – 2015/2016

**Informe técnico 18 – Período 2015/2016 – Semana Epidemiológica(SE)
31/2015 a 13/2016**

Atualizado em 05/04/2016 às 18h20

Neste Informe, a Secretaria de Estado da Saúde do Paraná apresenta a situação da dengue com os dados do novo período de acompanhamento epidemiológico do agravo com dados a partir da semana epidemiológica 31/2015 a 13/2016 para conhecimento e aplicação da informação e tomada das medidas de controle necessárias conforme comportamento do agravo.

Estado cria força-tarefa e vai aplicar fumacê contra a dengue em Paranaguá

O Governo do Paraná vai reforçar o apoio ao enfrentamento da epidemia de dengue em Paranaguá. Uma força-tarefa da Secretaria da Saúde já está na cidade para dar suporte técnico às equipes municipais no sentido de intensificar as ações de controle do mosquito *Aedes aegypti*, além de auxiliar na reorganização do fluxo de atendimento aos pacientes.

A partir de quinta-feira (7), o Estado inicia também um novo ciclo de aplicação do fumacê, inseticida utilizado contra o mosquito adulto - em sua forma alada. O trabalho contará com sete camionetes de UBV pesada e atingirá todos os bairros da cidade.

"Trata-se de mais uma ação efetiva do governo estadual para ajudar o município neste momento de epidemia. O objetivo é reduzir os índices de infestação do mosquito e preparar a retaguarda de atendimento para prevenir novas mortes", disse o diretor-geral da Secretaria da Saúde, Sezifredo Paz.

Ao todo, o Estado já investiu mais de R\$ 8,8 milhões em ações de controle da dengue em Paranaguá. Os recursos foram destinados à contratação emergencial de profissionais de saúde, compra de equipamentos, despesas de custeio, entre outros.

Nesta terça-feira (5), o foco foi acompanhar o trabalho de inspeção sanitária em residências e estabelecimentos comerciais da cidade. Técnicos da Secretaria Estadual da Saúde desenvolveram uma atividade de campo com os agentes de endemias para orientar sobre a conduta que deve ser adotada durante o serviço.

Somente neste ano, mais de 1,2 mil denúncias de potenciais criadouros do mosquito já foram recebidas pelas autoridades municipais. A maioria está relacionada a terrenos baldios e casas abandonadas. Segundo a prefeitura, o trabalho de apuração dessas denúncias é diário e já resultou em cinco multas.

Em Paranaguá, as denúncias podem ser feitas através do telefone 199. A ligação é gratuita. "Iniciativas como esta são importantes pois contribuem para que a população também faça sua parte no combate ao mosquito. Um foco de dengue em uma casa abandonada, por exemplo, afeta toda a vizinhança", ressaltou a coordenadora do Programa Estadual de Controle da Dengue, Themis Buchmann.

Foi através de uma denúncia da população que as equipes de saúde descobriram focos do mosquito da dengue no terreno do mecânico Lúcio Luiz. O local abrigava resíduos de um ferro-velho, que segundo o proprietário já foi desativado. "Assim que fui notificado comecei a remover o lixo e as peças de carro que estavam expostos à chuva. Espero que dentro de 30 dias tudo aqui esteja resolvido", revelou.

Durante a semana, também haverá reuniões com os gestores e profissionais de saúde responsáveis pelo atendimento direto aos pacientes. A intenção é esclarecer alguns pontos do protocolo indicado para o manejo clínico de pacientes com suspeita de dengue.

BOLETIM – O novo informe técnico da dengue, divulgado nesta terça-feira (5) pela Secretaria estadual da Saúde, contabiliza 2.914 novos casos de dengue no Estado. Desde agosto de 2015 até agora foram confirmados 21.455 casos, no total, que estão espalhados por 289 municípios do Paraná, nas 22 Regionais de Saúde.

Neste boletim, quatro municípios entraram em situação de epidemia – quando há mais de 300 casos a cada 100 mil habitantes na cidade. Floresta, Bela Vista do Paraíso, Nova Santa Rosa e Ivaiporã fazem parte da lista que, agora, totaliza 44 municípios em situação epidêmica. A Secretaria também confirmou mais três mortes por dengue no Estado. Todos são moradores de Paranaguá. Ao todo, são 34 mortes por dengue no Paraná.

Pela primeira vez, a 6ª Regional de Saúde registrou um caso autóctone de dengue no município de União da Vitória. "Os novos números mostram que mesmo com o fim da temporada de verão, os cuidados para evitar a proliferação do *Aedes aegypti* devem continuar porque ainda temos altas temperaturas e chuvas constantes, o ambiente ideal para a reprodução do mosquito", orienta Themis.

Os casos de Zika e Chikungunya passaram para 223 e 46, respectivamente. No boletim divulgado na semana anterior (29 de março), os mesmos números estavam em 200 e 41 casos no Paraná.

| ESTÃO ENTRANDO EM EPIDEMIA NESTE BOLETIM | | |
|--|-----------------------|--------|
| RS | MUNICÍPIOS | INCID |
| 15 | Floresta | 309,26 |
| 17 | Bela Vista do Paraíso | 333,08 |
| 20 | Nova Santa Rosa | 407,81 |
| 22 | Ivaiporã | 336,29 |

PERÍODO DA SEMANA EPIDEMIOLÓGICA 31/2015 A 13/2016

DENGUE – PARANÁ 2015/2016*

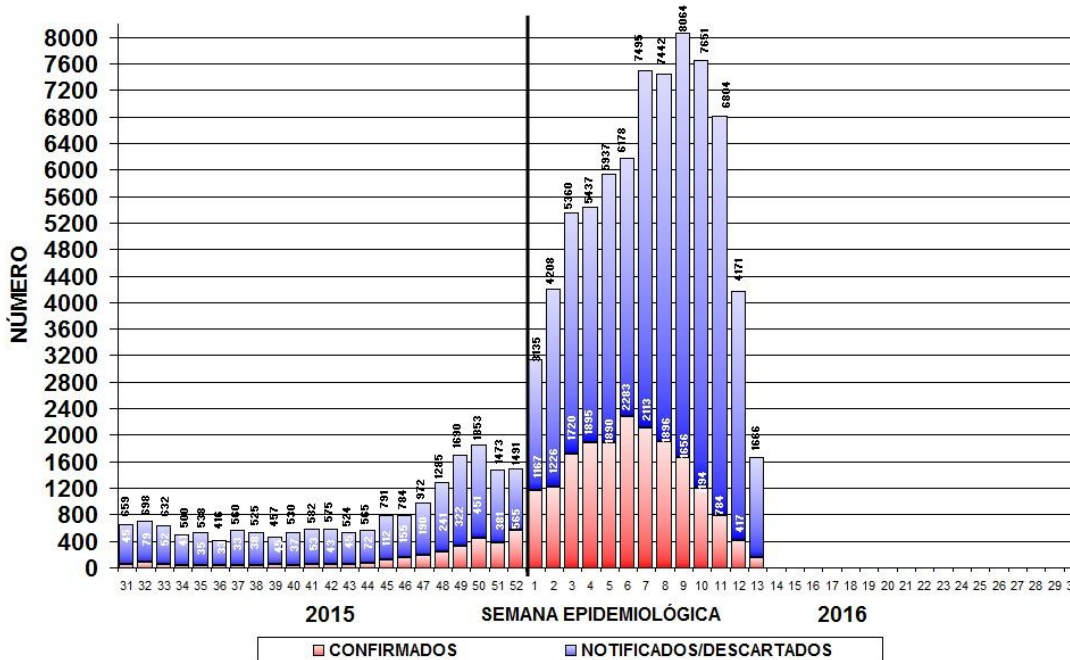
Período
2015/2016

| | |
|--|---------------|
| MUNICÍPIOS COM NOTIFICAÇÃO REGIONAIS COM NOTIFICAÇÃO | 374 |
| MUNICÍPIOS COM CASOS CONFIRMADOS REGIONAIS COM CASOS CONFIRMADOS | 22 |
| MUNICÍPIOS COM CASOS AUTÓCTONES REGIONAIS COM CASOS AUTÓCTONES | 288 |
| MUNICÍPIOS COM CASOS AUTÓCTONES REGIONAIS COM CASOS AUTÓCTONES | 22 |
| MUNICÍPIOS COM CASOS AUTÓCTONES REGIONAIS COM CASOS AUTÓCTONES | 232 |
| MUNICÍPIOS COM CASOS AUTÓCTONES REGIONAIS COM CASOS AUTÓCTONES | 21 |
| (1ª, 2ª, 3ª, 5ª, 6ª, 7ª, 8ª, 9ª, 10ª, 11ª, 12ª, 13ª, 14ª, 15ª, 16º, 17ª, 18ª, 19ª, 20ª, 21ª e 22ª) | |
| TOTAL DE CASOS | 21.455 |
| TOTAL DE CASOS AUTÓCTONES | 19.408 |
| TOTAL DE CASOS IMPORTADOS | 2.047 |
| TOTAL DE NOTIFICADOS | 91.648 |

Situação 2015/2016

Foram notificados¹ da semana epidemiológica 31/2015 (primeira semana de agosto) a semana 13/2016, 91.648 casos suspeitos de dengue com 21.455 confirmados, 17.317 por laboratório, sendo 19.408 casos autóctones e 2.047 casos importados, destes 34.035 foram descartados.

Na Figura 1 a distribuição dos casos notificados e confirmados (autóctones e importados) de Dengue no Paraná.



Fonte: SESA/SVS/Sala de Situação

Figura 1 – Total de casos notificados (acima da coluna) e confirmados de dengue por semana epidemiológica de início dos sintomas, Paraná – Período semana 31/2015 a 13/2016.

Devido à coleta de amostra para exame laboratorial para dengue ser a partir do sexto dia após o início dos sintomas e em algumas situações há dificuldade de coleta que é realizada tardiamente, faz com que mude o comportamento nas últimas semanas apresentadas na Figura 1.

¹ Dados da Planilha Complementar do Estado/PR.

| Comparativo das informações: Semana Epidemiológica (SE) 31/2015 a 12/2016 com o acumulado da SE 31/2015 a 13/2016 | | | | |
|---|-------------------------|-------------------------|-------------------|------------------|
| | SE 31/2015 a 12/2016 | SE 31/2015 a 13/2016 | Nº (DIFERENÇA) | % (ACRÉSCIMO) |
| MUNICÍPIOS COM NOTIFICAÇÃO | 370 | 374 | 04 | 1,0 |
| REGIONAIS COM NOTIFICAÇÃO | 22 | 22 | 00 | 0,0 |
| MUNICÍPIOS COM CASOS CONFIRMADOS | 285 | 289 | 04 | 1,4 |
| REGIONAIS COM CASOS CONFIRMADOS | 21 | 22 | 01 | 4,8 |
| MUNICÍPIOS COM CASOS AUTÓCTONES | 219 | 232 | 13 | 6,0 |
| REGIONAIS COM CASOS AUTÓCTONES - (1ª, 2ª, 3ª, 5ª, 6ª, 7ª, 8ª, 9ª, 10ª, 11ª, 12ª, 13ª, 14ª, 15ª, 16ª, 17ª, 18ª, 19ª, 20ª, 21ª e 22ª) | 20 | 21 | 01 | 4,8 |
| TOTAL DE CASOS | 18.541 | 21.455 | 2.914 | 15,8 |
| TOTAL DE CASOS AUTÓCTONES | 16.632 | 19.408 | 2.776 | 16,7 |
| TOTAL DE CASOS IMPORTADOS | 1.909 | 2.047 | 138 | 7,3 |
| TOTAL DE NOTIFICADOS | 84.320 | 91.648 | 7.328 | 8,7 |

Fonte: Sala de Situação da Dengue/SVS/SESA

Obs.: A tabela acima, representa a Atualização das informações divulgadas no Boletim Epidemiológico de Dengue nº 16 em 28/03/2016 com as informações até a SE12/2016.

Quanto à classificação final (Tabela 1), dos 91.648 notificados, 36.158 (39,5%) permanecem em investigação, 20.858 (22,8%) foram confirmados como Dengue, com confirmação de 544 casos de Dengue com Sinais de Alarme (DSA), 53 casos de Dengue Grave (DG) e 34 (trinta e quatro) óbitos por dengue grave no período.

Tabela 1 – Classificação final por critério de encerramento dos casos de dengue, Paraná, Semana Epidemiológica 31/2015 a 13/2016.

| Classificação Final | Critério de encerramento | | Total |
|-------------------------------------|--------------------------|----------------------------|---------------|
| | Laboratorial (%) | Clínico-epidemiológico (%) | |
| Dengue | 14.720 (80,2%) | 4.138 (19,9%) | 20.858 |
| Dengue com Sinais de Alarme (D S A) | 544 | - | 544 |
| Dengue Grave (D G) | 53 | - | 53 |
| Descartados | - | - | 34.035 |
| Em andamento/investigação | - | - | 36.158 |
| Total | 17.317 (18,9%) | 4.138 (4,5%) | 91.648 |

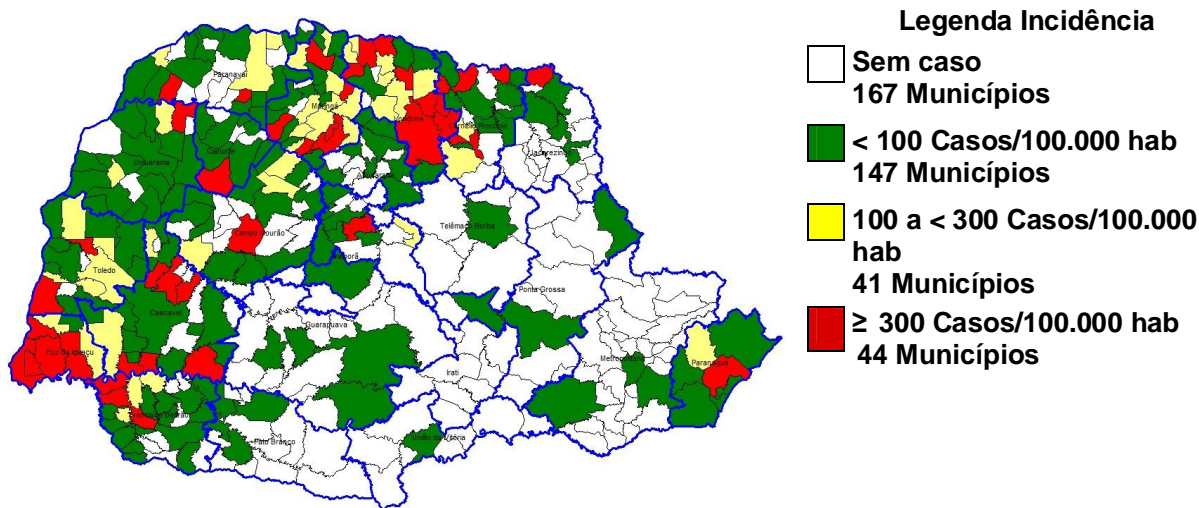
Fonte: Sala de Situação em Saúde/SVS/SESA

A incidência no Estado é de 173,86 casos por 100.000 hab. (19.408/11.163.018hab.), considerada situação de alerta (100 a 299,99 casos/100.000 hab.) pelo Ministério da Saúde.

Podemos observar da Figura 2 (e Tabela 3), que no período da semana 31/2015 a 13/2016, dos 399 municípios do Paraná, 232 (58,1%) que tiveram ocorrência de caso(s) autóctone(s) com incidência variando de 7.451,27 a 0,27 casos por 100.000 habitantes. São municípios da maior para a menor incidência:

Assaí, Rancho Alegre, Paranaguá, Santa Cecília do Pavão, Santa Terezinha de Itaipu, Mamborê, Munhoz de Mello, Foz do Iguaçu, Medianeira, Boa Vista da Aparecida, Santa Helena, Cambará, Itambaracá, Ipirorã, Jataizinho, Santo Antônio do Paraíso, São Miguel do Iguaçu, Cafelândia, Colorado, Tapira, Braganey, Sarandi, Serranópolis do Iguaçu, Capanema, Leopoldo, Centenário do Sul, Santa Isabel do Ivaí, Planalto, Quedas do Iguaçu, Porecatu, Capitão Leônidas Marques, Londrina, Nova Aliança do Ivaí, São Jorge do Ivaí, Corbélia, Ampére, Nova Santa Rosa, Itaipulândia, Marialva, Tuneiras do Oeste, Ivaiporã, Bela Vista do Paraíso, Guaraci, Floresta, Prado Ferreira, Paçandu, Matelândia, Missal, Antonina, Sertãozinho, Rosário do Ivaí, São Sebastião da Amoreira, Cambé, Iguaçu, Porto Rico, Mandaguari, Jesuítas, Peabiru, Céu Azul, Maripá, Terra Roxa, Florestópolis, Lupionópolis, Ouro Verde do Oeste, Realeza, Douradina, Toledo, Ubitatã, Maringá, Santo Antônio do Caiuá, Engenheiro Beltrão, Entre Rios do Oeste, Paranacity, Santa Fé, Astorga, Nova Prata do Iguaçu, Mandaguacu, Pérola, Ivatuba, Santa Inês, São Jerônimo da Serra, Paranavai, Rolândia, Cafeara, Bela Vista do Caroba, Assis Chateaubriand, Três Barras do Paraná, Nova Esperança do Sudoeste, Andrá, Icaraima, Terra Rica, Ramielândia, Pranchita, Nova Esperança, Alto Piquiri, Cruzeiro do Sul, São Jorge D'Oeste, Rondon, Goioerê, São Jorge do Patrocínio, Primeiro de Maio, Marmeleiro, Jaguapitã, Guaqueçaba, Atalaia, Palotina, Pérola D'Oeste, Santa Cruz Monte Castelo, Santo Inácio, Tupãssi, Nova Santa Bárbara, Marilena, Novo Itacolomi, Paranaoema, Itaguajê, Itambê, Cascavel, Santa Izabel do Oeste, Cruzeiro do Oeste, Chopinzinho, Altônia, Cornélio Procópio, Terra Boa, Florai, Francisco Beltrão, Marechal Cândido Rondon, Dois Vizinhos, Mercedes, Ipiranga, Bom Jesus do Sul, Esperança Nova, Santa Lúcia, Maria Helena, Perobal, Xambrê, São Pedro do Iguaçu, Guairá, São Manoel do Paraná, Nova Londrina, Vera Cruz do Oeste, Lobato, Morretes, Cianorte, Ariranha do Ivaí, Cidade Gaúcha, Quinta do Sol, Tamboara, Loanda, Santa Tereza do Oeste, Diamante D'Oeste, Mariluz, Pato Bragado, Florida, São Pedro do Ivaí, Pinhal de São Bento, Nova Fátima, Rancho Alegre D'Oeste, Uraí, Ângulo, Marilândia do Sul, Brasilândia do Sul, Inajá, Ibema, Francisco Alves, Godoy Moreira, Arapuá, Ourizona, Jandaia do Sul, Roncador, Santo Antônio da Platina, Nova Aurora, Abatia, Jardim Alegre, Nossa Senhora das Graças, Querência do Norte, Pato Branco, Campo Mourão, Jacarezinho, Espigão Alto do Iguaçu, Japurá, Bandeirantes, Guaraniaçu, Araruna, Campina da Lagoa, Lindoeste, São João, Diamante do Norte, Alvorada do Sul, Umuarama, Sertaneja, Itapejara D'Oeste, Doutor Camargo, Pontal do Paraná, Barbosa Ferraz, Moreira Sales, Sabáudia, Nova Cantu, São Carlos do Ivaí, Nova Tebas, Jussara, Formosa do Oeste, Verê, Ivaté, Apucarana, Barracão, Pitanga, Matinhos, São João do Ivaí, Joaquim Távora, Paraíso do Norte, Cantagalo, Mandaguacu, Pérola, Ivatuba, Santa Inês, São Jerônimo da Serra, Paranavai, Rolândia, Iporã, Tapejara, Laranjeiras do Sul, Faxinal, Telêmaco Borba, Sengés, Santo Antônio do Sudoeste, Siqueira Campos, Pinhão, Guaratuba, Lapa, União da Vitória, Guarapuava, São José dos Pinhais, Ponta Grossa e Curitiba.

Os municípios com maior número de casos notificados são Londrina (11.427), Foz do Iguaçu (10.506) e Paranaguá (8.052). Os municípios com maior número de casos confirmados são: Foz do Iguaçu (3.720), Paranaguá (3.493), e Londrina (2.593).



Fonte: SESA/SVS/Sala de Situação

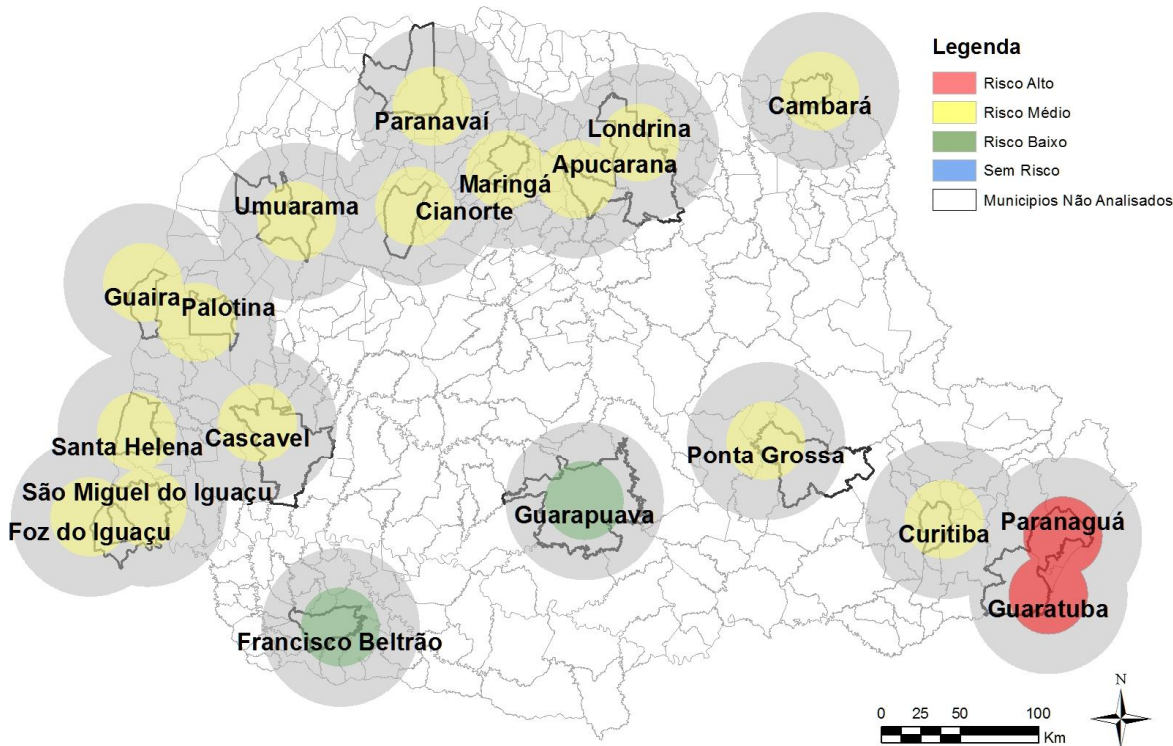
Figura 2 – Classificação dos municípios segundo incidência de dengue por 100.000 habitantes – Paraná – Semana Epidemiológica 31/2015 a 13/2016*.

A SESA chama a atenção para o Serviço de Alerta Climático de Dengue do Laboratório de Climatologia da UFPR disponível no endereço www.laboclima.ufpr.br referente à semana 13/2016 para que os municípios identifiquem sua situação de risco para a condição favorável à proliferação do mosquito da dengue e intensifiquem as medidas de controle necessárias, principalmente os municípios do Oeste, Noroeste e Norte. O Litoral, embora não infestado, deve também desenvolver medidas imediatas para redução da capacidade de infestação eliminando possibilidades de criadouros (acúmulo de água parada).

O Laboratório de Climatologia (UFPR/LABOCLIMA), fornece informações sobre as condições climáticas favoráveis ao desenvolvimento do mosquito *Aedes aegypti*, e apresenta semanalmente os graus de risco para o desenvolvimento do vetor, contribuindo para o planejamento das atividades desse controle pelos municípios.

Para mais detalhes sobre as informações climáticas acesse o link citado acima.

Estado do Paraná - Risco Climático da Dengue por Município (27/03/2016 - 02/04/2016)



Fonte: Laboclima/UFPR

Das 19 estações meteorológicas avaliadas com relação as condições climáticas favoráveis à reprodução e desenvolvimento de focos (criadouros) e dispersão do mosquito *Aedes aegypti* **02 (duas) apresentam risco alto e 15 (quinze) risco médio na Semana Epidemiológica 13/2016.** A SESA alerta para o fato de que 02 (duas) estações apresentam alto risco e que este mapa é atualizado semanalmente (vide Figura acima).

Na Tabela 2, podemos observar a incidência por Regional de Saúde no período da semana 31/2015 a 13/2016. Em 21 Regionais de Saúde (95,4%) há transmissão autóctone.

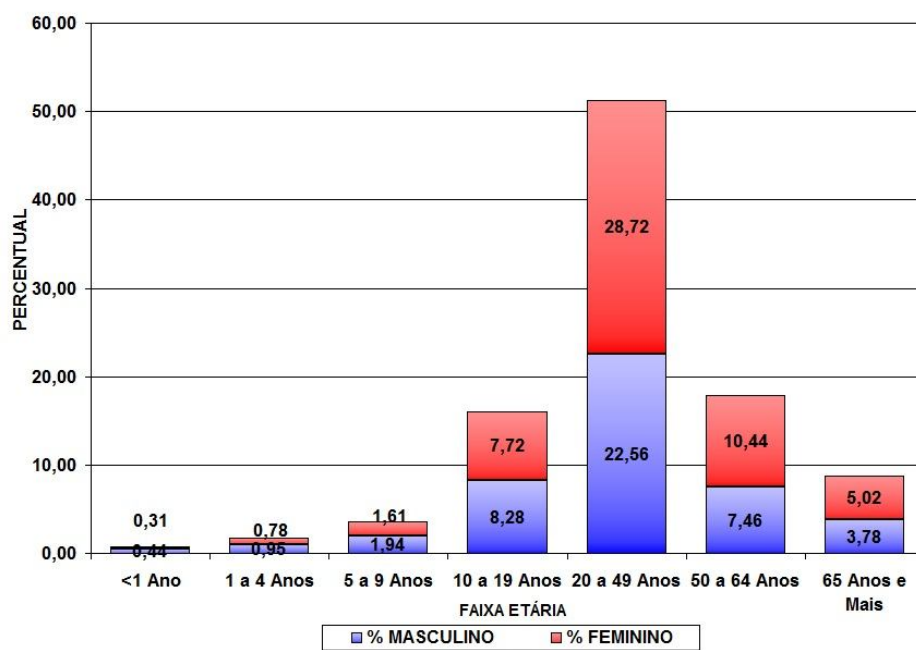
Tabela 2 – Número de casos de dengue, notificados, dengue grave (DG), dengue com sinais de alarme (DSA), óbitos e incidência por 100.000 habitantes por Regional de Saúde, Paraná – Semana Epidemiológica 31/2015 a 13/2016 - 2015/2016*

| REGIONAL DE SAÚDE | POPU- LAÇÃO | CASOS | | | NOTIFI- CADOS | DSA | DG | ÓBI- TOS | INCI- DÊNCIA |
|----------------------------|-------------------|---------------|--------------|---------------|------------------|------------|-----------|-------------|-----------------|
| | | AUTÓC | IMPORT | TOTAL | | | | | |
| 1ª RS – Paranaguá | 286.602 | 3.566 | 183 | 3749 | 9.519 | 285 | 20 | 23 | 1.244,23 |
| 2ª RS – Metropolitana | 3.502.790 | 7 | 444 | 451 | 5.987 | 2 | 1 | 2 | 0,20 |
| 3ª RS – Ponta Grossa | 618.376 | 10 | 18 | 28 | 370 | 0 | 0 | 0 | 1,62 |
| 4ª RS – Irati | 171.453 | 0 | 3 | 3 | 119 | 0 | 0 | 0 | - |
| 5ª RS – Guarapuava | 459.398 | 8 | 21 | 29 | 415 | 0 | 1 | 0 | 1,74 |
| 6ª RS – União da Vitória | 174.970 | 1 | 2 | 3 | 54 | 0 | 0 | 0 | 0,57 |
| 7ª RS – Pato Branco | 264.185 | 34 | 38 | 72 | 592 | 0 | 0 | 0 | 12,87 |
| 8ª RS – Francisco Beltrão | 355.682 | 448 | 67 | 515 | 2.396 | 2 | 0 | 0 | 125,96 |
| 9ª RS – Foz do Iguaçu | 405.894 | 4.834 | 396 | 5.230 | 16.245 | 173 | 18 | 8 | 1.190,95 |
| 10ª RS – Cascavel | 540.131 | 862 | 194 | 1.056 | 4.169 | 11 | 0 | 0 | 159,59 |
| 11ª RS – Campo Mourão | 340.320 | 379 | 47 | 426 | 2.422 | 2 | 0 | 0 | 111,37 |
| 12ª RS – Umuarama | 277.040 | 157 | 7 | 164 | 1.522 | 1 | 0 | 0 | 56,67 |
| 13ª RS – Cianorte | 154.374 | 84 | 27 | 111 | 960 | 0 | 0 | 0 | 54,41 |
| 14ª RS – Paranavaí | 274.257 | 222 | 54 | 276 | 2.496 | 0 | 0 | 0 | 80,95 |
| 15ª RS – Maringá | 799.890 | 2.014 | 62 | 2.076 | 12.229 | 4 | 0 | 1 | 251,78 |
| 16ª RS – Apucarana | 372.823 | 41 | 37 | 78 | 1.701 | 0 | 0 | 0 | 11,00 |
| 17ª RS – Londrina | 935.904 | 5.002 | 107 | 5.109 | 23.113 | 42 | 6 | 0 | 534,46 |
| 18ª RS – Cornélio Procopio | 230.231 | 593 | 114 | 707 | 2.368 | 2 | 5 | 0 | 257,57 |
| 19ª RS – Jacarezinho | 290.216 | 292 | 32 | 324 | 1.301 | 10 | 0 | 0 | 100,61 |
| 20ª RS – Toledo | 385.916 | 718 | 156 | 874 | 2.949 | 10 | 2 | 0 | 186,05 |
| 21ª RS – Telêmaco Borba | 184.436 | 4 | 9 | 13 | 175 | 0 | 0 | 0 | 2,17 |
| 22ª RS – Ivaiporã | 138.130 | 132 | 29 | 161 | 546 | 0 | 0 | 0 | 95,56 |
| TOTAL PARANÁ | 11.163.018 | 19.408 | 2.047 | 21.455 | 91.648 | 544 | 53 | 34 | 173,86 |

FONTE: Sala de Situação da Dengue/SVS/SESA

NOTA: Dados populacionais resultados do CENSO 2010 – IBGE estimativa para TCU 2015.

Quanto à distribuição etária dos casos confirmados, 51,3% concentraram-se na faixa etária de 20 a 49 anos, seguida pela faixa etária de 50 a 64 anos com 17,9% dos casos. O sexo feminino é o mais atingido de modo geral, exceto nas faixas etárias abaixo de 19 anos (Figura 4).



Fonte: SESA/SVS/Sala de Situação

Figura 3 – Distribuição proporcional de casos confirmados de dengue por faixa etária e sexo, semana epidemiológica de início dos sintomas 31/2015 a 13/2016, Paraná – 2015/2016.

TABELA 3 – Número de casos confirmados autóctones, importados, total de confirmados e notificados de Dengue, Dengue Grave (DG), Dengue com Sinais de Alarme (DSA), óbitos e incidência (de autóctones) por 100.000 habitantes por município – Paraná – Semana Epidemiológica 31/2015 a 13/2016 - 2015/2016*

| RS | MUNICÍPIOS | POP | CASOS | | | NOTIF | DESC | DSA | DG | OB | INCID |
|----|-----------------------|-----------|-------|--------|-------|-------|------|-----|----|----|----------|
| | | | AUTOC | IMPORT | TOTAL | | | | | | |
| 1 | Antonina | 19.416 | 52 | 31 | 83 | 318 | 262 | 1 | 0 | 1 | 267,82 |
| 1 | Guaraqueçaba | 7.966 | 6 | 59 | 65 | 150 | 74 | 0 | 0 | 0 | 75,32 |
| 1 | Guaratuba | 35.182 | 1 | 6 | 7 | 347 | 333 | 0 | 0 | 0 | 2,84 |
| 1 | Matinhos | 32.591 | 3 | 16 | 19 | 144 | 26 | 0 | 0 | 0 | 9,20 |
| 1 | Morretes | 16.435 | 7 | 62 | 69 | 168 | 78 | 0 | 0 | 0 | 42,59 |
| 1 | Paranaguá | 150.660 | 3.493 | 0 | 3.493 | 8.052 | 1635 | 284 | 20 | 22 | 2.318,47 |
| 1 | Pontal do Paraná | 24.352 | 4 | 9 | 13 | 340 | 70 | 0 | 0 | 0 | 16,43 |
| 2 | Adrianópolis | 6.333 | 0 | 0 | 0 | 4 | 0 | 0 | 0 | 0 | 0,00 |
| 2 | Almirante Tamandaré | 112.870 | 0 | 3 | 3 | 0 | 0 | 0 | 0 | 0 | 0,00 |
| 2 | Araucária | 133.428 | 0 | 7 | 7 | 74 | 58 | 0 | 0 | 0 | 0,00 |
| 2 | Balsa Nova | 12.337 | 0 | 0 | 0 | 5 | 3 | 0 | 0 | 0 | 0,00 |
| 2 | Bocaiúva do Sul | 12.159 | 0 | 0 | 0 | 1 | 0 | 0 | 0 | 0 | 0,00 |
| 2 | Campina Grande do Sul | 41.821 | 0 | 3 | 3 | 182 | 107 | 0 | 0 | 0 | 0,00 |
| 2 | Campo Largo | 124.098 | 0 | 4 | 4 | 11 | 5 | 0 | 0 | 0 | 0,00 |
| 2 | Campo Magro | 27.517 | 0 | 3 | 3 | 49 | 32 | 0 | 0 | 0 | 0,00 |
| 2 | Cerro Azul | 17.755 | 0 | 1 | 1 | 13 | 12 | 0 | 0 | 0 | 0,00 |
| 2 | Colombo | 232.432 | 0 | 17 | 17 | 108 | 56 | 0 | 0 | 0 | 0,00 |
| 2 | Contenda | 17.525 | 0 | 0 | 0 | 2 | 2 | 0 | 0 | 0 | 0,00 |
| 2 | Curitiba | 1.879.355 | 5 | 364 | 369 | 5.002 | 3350 | 2 | 1 | 2 | 0,27 |
| 2 | Fazenda Rio Grande | 92.204 | 0 | 2 | 2 | 5 | 3 | 0 | 0 | 0 | 0,00 |
| 2 | Itaperuçu | 26.755 | 0 | 1 | 1 | 14 | 0 | 0 | 0 | 0 | 0,00 |
| 2 | Lapa | 47.557 | 1 | 0 | 1 | 22 | 0 | 0 | 0 | 0 | 2,10 |
| 2 | Mandirituba | 24.905 | 0 | 0 | 0 | 1 | 1 | 0 | 0 | 0 | 0,00 |
| 2 | Piên | 12.211 | 0 | 1 | 1 | 0 | 0 | 0 | 0 | 0 | 0,00 |
| 2 | Pinhais | 127.045 | 0 | 10 | 10 | 194 | 67 | 0 | 0 | 0 | 0,00 |
| 2 | Piraquara | 104.481 | 0 | 5 | 5 | 3 | 1 | 0 | 0 | 0 | 0,00 |
| 2 | Quatro Barras | 22.048 | 0 | 5 | 5 | 6 | 4 | 0 | 0 | 0 | 0,00 |
| 2 | Rio Branco do Sul | 32.232 | 0 | 1 | 1 | 2 | 0 | 0 | 0 | 0 | 0,00 |
| 2 | Rio Negro | 33.395 | 0 | 1 | 1 | 1 | 0 | 0 | 0 | 0 | 0,00 |
| 2 | São José dos Pinhais | 297.895 | 1 | 16 | 17 | 285 | 98 | 0 | 0 | 0 | 0,34 |
| 2 | Tijucas do Sul | 15.970 | 0 | 0 | 0 | 3 | 0 | 0 | 0 | 0 | 0,00 |
| 3 | Arapoti | 27.547 | 0 | 1 | 1 | 41 | 34 | 0 | 0 | 0 | 0,00 |
| 3 | Carambeí | 21.590 | 0 | 2 | 2 | 9 | 3 | 0 | 0 | 0 | 0,00 |
| 3 | Castro | 70.810 | 0 | 0 | 0 | 12 | 7 | 0 | 0 | 0 | 0,00 |
| 3 | Ipiranga | 14.978 | 8 | 0 | 8 | 75 | 1 | 0 | 0 | 0 | 53,41 |
| 3 | Ivaí | 13.628 | 0 | 0 | 0 | 3 | 1 | 0 | 0 | 0 | 0,00 |
| 3 | Jaguariaíva | 34.468 | 0 | 1 | 1 | 53 | 33 | 0 | 0 | 0 | 0,00 |
| 3 | Palmeira | 33.753 | 0 | 0 | 0 | 13 | 2 | 0 | 0 | 0 | 0,00 |
| 3 | Piraí do Sul | 24.953 | 0 | 0 | 0 | 4 | 0 | 0 | 0 | 0 | 0,00 |
| 3 | Ponta Grossa | 337.865 | 1 | 12 | 13 | 140 | 86 | 0 | 0 | 0 | 0,30 |
| 3 | São João do Triunfo | 14.700 | 0 | 0 | 0 | 3 | 3 | 0 | 0 | 0 | 0,00 |
| 3 | Sengés | 19.302 | 1 | 2 | 3 | 17 | 9 | 0 | 0 | 0 | 5,18 |
| 4 | Fernandes Pinheiro | 5.954 | 0 | 0 | 0 | 3 | 0 | 0 | 0 | 0 | 0,00 |
| 4 | Guamiranga | 8.484 | 0 | 0 | 0 | 3 | 0 | 0 | 0 | 0 | 0,00 |
| 4 | Imbituva | 31.055 | 0 | 0 | 0 | 16 | 10 | 0 | 0 | 0 | 0,00 |
| 4 | Inácio Martins | 11.307 | 0 | 0 | 0 | 1 | 1 | 0 | 0 | 0 | 0,00 |
| 4 | Irati | 59.708 | 0 | 3 | 3 | 79 | 34 | 0 | 0 | 0 | 0,00 |
| 4 | Mallet | 13.567 | 0 | 0 | 0 | 7 | 3 | 0 | 0 | 0 | 0,00 |
| 4 | Rebouças | 14.869 | 0 | 0 | 0 | 4 | 2 | 0 | 0 | 0 | 0,00 |

| RS | MUNICÍPIOS | POP | CASOS | | | NOTIF | DESC | DSA | DG | OB | INCID |
|----|----------------------------|---------|-------|--------|-------|-------|------|-----|----|----|--------|
| | | | AUTOC | IMPORT | TOTAL | | | | | | |
| 4 | Rio Azul | 15.014 | 0 | 0 | 0 | 1 | 1 | 0 | 0 | 0 | 0,00 |
| 4 | Teixeira Soares | 11.495 | 0 | 0 | 0 | 5 | 0 | 0 | 0 | 0 | 0,00 |
| 5 | Boa Ventura de São Roque | 6.683 | 0 | 0 | 0 | 8 | 5 | 0 | 0 | 0 | 0,00 |
| 5 | Cantagalo | 13.452 | 1 | 2 | 3 | 6 | 3 | 0 | 0 | 0 | 7,43 |
| 5 | Guarapuava | 178.126 | 1 | 10 | 11 | 110 | 57 | 0 | 0 | 0 | 0,56 |
| 5 | Laranjal | 6.292 | 0 | 1 | 1 | 1 | 0 | 0 | 0 | 0 | 0,00 |
| 5 | Laranjeiras do Sul | 32.133 | 2 | 5 | 7 | 146 | 64 | 0 | 0 | 0 | 6,22 |
| 5 | Nova Laranjeiras | 11.968 | 0 | 0 | 0 | 7 | 4 | 0 | 0 | 0 | 0,00 |
| 5 | Pinhão | 31.978 | 1 | 0 | 1 | 1 | 4 | 0 | 1 | 0 | 3,13 |
| 5 | Pitanga | 32.419 | 3 | 0 | 3 | 55 | 17 | 0 | 0 | 0 | 9,25 |
| 5 | Porto Barreiro | 3.564 | 0 | 3 | 3 | 11 | 5 | 0 | 0 | 0 | 0,00 |
| 5 | Prudentópolis | 51.567 | 0 | 0 | 0 | 29 | 7 | 0 | 0 | 0 | 0,00 |
| 5 | Rio Bonito do Iguaçu | 13.538 | 0 | 0 | 0 | 28 | 11 | 0 | 0 | 0 | 0,00 |
| 5 | Virmond | 4.085 | 0 | 0 | 0 | 13 | 6 | 0 | 0 | 0 | 0,00 |
| 6 | Antônio Olinto | 7.578 | 0 | 0 | 0 | 4 | 0 | 0 | 0 | 0 | 0,00 |
| 6 | Bituruna | 16.480 | 0 | 0 | 0 | 8 | 4 | 0 | 0 | 0 | 0,00 |
| 6 | Cruz Machado | 18.807 | 0 | 1 | 1 | 6 | 2 | 0 | 0 | 0 | 0,00 |
| 6 | General Carneiro | 14.039 | 0 | 0 | 0 | 2 | 1 | 0 | 0 | 0 | 0,00 |
| 6 | Paula Freitas | 5.773 | 0 | 0 | 0 | 2 | 2 | 0 | 0 | 0 | 0,00 |
| 6 | São Mateus do Sul | 44.594 | 0 | 0 | 0 | 14 | 8 | 0 | 0 | 0 | 0,00 |
| 6 | União da Vitória | 56.265 | 1 | 1 | 2 | 18 | 10 | 0 | 0 | 0 | 1,78 |
| 7 | Bom Sucesso do Sul | 3.365 | 0 | 0 | 0 | 2 | 2 | 0 | 0 | 0 | 0,00 |
| 7 | Chopinzinho | 19.992 | 12 | 4 | 16 | 54 | 37 | 0 | 0 | 0 | 60,02 |
| 7 | Clevelândia | 17.373 | 0 | 0 | 0 | 11 | 7 | 0 | 0 | 0 | 0,00 |
| 7 | Coronel Domingos Soares | 7.580 | 0 | 0 | 0 | 5 | 4 | 0 | 0 | 0 | 0,00 |
| 7 | Coronel Vivida | 21.846 | 0 | 2 | 2 | 11 | 8 | 0 | 0 | 0 | 0,00 |
| 7 | Honório Serpa | 5.769 | 0 | 0 | 0 | 2 | 2 | 0 | 0 | 0 | 0,00 |
| 7 | Itapejara D'Oeste | 11.454 | 2 | 0 | 2 | 14 | 17 | 0 | 0 | 0 | 17,46 |
| 7 | Mangueirinha | 17.334 | 0 | 4 | 4 | 37 | 24 | 0 | 0 | 0 | 0,00 |
| 7 | Mariópolis | 6.585 | 0 | 0 | 0 | 10 | 6 | 0 | 0 | 0 | 0,00 |
| 7 | Palmas | 47.674 | 0 | 0 | 0 | 15 | 15 | 0 | 0 | 0 | 0,00 |
| 7 | Pato Branco | 79.011 | 18 | 21 | 39 | 365 | 240 | 0 | 0 | 0 | 22,78 |
| 7 | São João | 10.709 | 2 | 5 | 7 | 41 | 39 | 0 | 0 | 0 | 18,68 |
| 7 | Saudade do Iguaçu | 5.372 | 0 | 1 | 1 | 6 | 0 | 0 | 0 | 0 | 0,00 |
| 7 | Sulina | 3.293 | 0 | 0 | 0 | 6 | 4 | 0 | 0 | 0 | 0,00 |
| 7 | Vitorino | 6.828 | 0 | 1 | 1 | 13 | 9 | 0 | 0 | 0 | 0,00 |
| 8 | Ampére | 18.591 | 79 | 3 | 82 | 306 | 136 | 0 | 0 | 0 | 424,94 |
| 8 | Barracão | 10.231 | 1 | 6 | 7 | 31 | 22 | 0 | 0 | 0 | 9,77 |
| 8 | Bela Vista do Caroba | 3.848 | 4 | 0 | 4 | 24 | 7 | 0 | 0 | 0 | 103,95 |
| 8 | Boa Esperança do Iguaçu | 2.716 | 0 | 0 | 0 | 8 | 0 | 0 | 0 | 0 | 0,00 |
| 8 | Bom Jesus do Sul | 3.777 | 2 | 2 | 4 | 9 | 0 | 0 | 0 | 0 | 52,95 |
| 8 | Capanema | 19.275 | 123 | 12 | 135 | 283 | 99 | 0 | 0 | 0 | 638,13 |
| 8 | Cruzeiro do Iguaçu | 4.376 | 0 | 0 | 0 | 10 | 3 | 0 | 0 | 0 | 0,00 |
| 8 | Dois Vizinhos | 39.138 | 22 | 1 | 23 | 206 | 113 | 0 | 0 | 0 | 56,21 |
| 8 | Enéas Marques | 6.195 | 0 | 3 | 3 | 7 | 0 | 0 | 0 | 0 | 0,00 |
| 8 | Flor da Serra do Sul | 4.802 | 0 | 0 | 0 | 9 | 8 | 0 | 0 | 0 | 0,00 |
| 8 | Francisco Beltrão | 86.499 | 50 | 12 | 62 | 596 | 315 | 0 | 0 | 0 | 57,80 |
| 8 | Manfrinópolis | 2.954 | 0 | 0 | 0 | 4 | 3 | 0 | 0 | 0 | 0,00 |
| 8 | Marmeleiro | 14.470 | 11 | 0 | 11 | 92 | 51 | 0 | 0 | 0 | 76,02 |
| 8 | Nova Esperança do Sudoeste | 5.206 | 5 | 2 | 7 | 20 | 29 | 0 | 0 | 0 | 96,04 |
| 8 | Nova Prata do Iguaçu | 10.722 | 14 | 1 | 15 | 111 | 93 | 0 | 0 | 0 | 130,57 |
| 8 | Pérola D'Oeste | 6.746 | 5 | 4 | 9 | 30 | 20 | 0 | 0 | 0 | 74,12 |
| 8 | Pinhal de São Bento | 2.740 | 1 | 0 | 1 | 6 | 1 | 0 | 0 | 0 | 36,50 |
| 8 | Planalto | 13.926 | 75 | 7 | 82 | 134 | 35 | 2 | 0 | 0 | 538,56 |
| 8 | Pranchita | 5.558 | 5 | 1 | 6 | 20 | 4 | 0 | 0 | 0 | 89,96 |
| 8 | Realeza | 17.023 | 31 | 7 | 38 | 208 | 70 | 0 | 0 | 0 | 182,11 |

| RS | MUNICÍPIOS | POP | CASOS | | | NOTIF | DESC | DSA | DG | OB | INCID |
|----|---------------------------|---------|-------|--------|-------|--------|------|-----|----|----|----------|
| | | | AUTOC | IMPORT | TOTAL | | | | | | |
| 8 | Renascença | 6.984 | 0 | 1 | 1 | 9 | 9 | 0 | 0 | 0 | 0,00 |
| 8 | Salgado Filho | 4.142 | 0 | 0 | 0 | 12 | 11 | 0 | 0 | 0 | 0,00 |
| 8 | Salto do Lontra | 14.539 | 1 | 2 | 3 | 54 | 10 | 0 | 0 | 0 | 6,88 |
| 8 | Santa Izabel do Oeste | 14.165 | 9 | 2 | 11 | 100 | 2 | 0 | 0 | 0 | 63,54 |
| 8 | Santo Antônio do Sudoeste | 19.958 | 1 | 1 | 2 | 42 | 13 | 0 | 0 | 0 | 5,01 |
| 8 | São Jorge D'Oeste | 9.302 | 8 | 0 | 8 | 47 | 24 | 0 | 0 | 0 | 86,00 |
| 8 | Verê | 7.799 | 1 | 0 | 1 | 18 | 14 | 0 | 0 | 0 | 12,82 |
| 9 | Foz do Iguaçu | 263.782 | 3.476 | 244 | 3.720 | 10.506 | 2606 | 157 | 13 | 6 | 1.317,75 |
| 9 | Itaipulândia | 10.236 | 41 | 34 | 75 | 256 | 126 | 2 | 0 | 0 | 400,55 |
| 9 | Matelândia | 17.340 | 50 | 24 | 74 | 298 | 134 | 0 | 0 | 0 | 288,35 |
| 9 | Medianeira | 44.885 | 574 | 9 | 583 | 2.725 | 348 | 3 | 2 | 1 | 1.278,82 |
| 9 | Missal | 10.847 | 30 | 12 | 42 | 167 | 41 | 0 | 0 | 0 | 276,57 |
| 9 | Ramilândia | 4.385 | 4 | 11 | 15 | 33 | 1 | 0 | 0 | 0 | 91,22 |
| 9 | Santa Terezinha de Itaipu | 22.570 | 386 | 48 | 434 | 1.393 | 222 | 10 | 2 | 1 | 1.710,23 |
| 9 | São Miguel do Iguaçu | 27.197 | 243 | 11 | 254 | 691 | 363 | 1 | 1 | 0 | 893,48 |
| 9 | Serranópolis do Iguaçu | 4.652 | 30 | 3 | 33 | 176 | 110 | 0 | 0 | 0 | 644,88 |
| 10 | Anahy | 2.915 | 0 | 0 | 0 | 15 | 8 | 0 | 0 | 0 | 0,00 |
| 10 | Boa Vista da Aparecida | 7.968 | 90 | 10 | 100 | 209 | 82 | 1 | 0 | 0 | 1.129,52 |
| 10 | Braganey | 5.742 | 39 | 1 | 40 | 72 | 27 | 1 | 0 | 0 | 679,21 |
| 10 | Cafelândia | 16.611 | 142 | 4 | 146 | 257 | 69 | 0 | 0 | 0 | 854,86 |
| 10 | Campo Bonito | 4.259 | 0 | 0 | 0 | 4 | 3 | 0 | 0 | 0 | 0,00 |
| 10 | Capitão Leônidas Marques | 15.724 | 75 | 2 | 77 | 137 | 61 | 0 | 0 | 0 | 476,98 |
| 10 | Cascavel | 312.778 | 201 | 79 | 280 | 2.070 | 647 | 1 | 0 | 0 | 64,26 |
| 10 | Catanduvas | 10.459 | 0 | 1 | 1 | 33 | 22 | 0 | 0 | 0 | 0,00 |
| 10 | Céu Azul | 11.649 | 23 | 29 | 52 | 111 | 51 | 0 | 0 | 0 | 197,44 |
| 10 | Corbélia | 17.076 | 74 | 0 | 74 | 318 | 99 | 0 | 0 | 0 | 433,36 |
| 10 | Diamante do Sul | 3.568 | 0 | 1 | 1 | 3 | 2 | 0 | 0 | 0 | 0,00 |
| 10 | Espigão Alto do Iguaçu | 4.542 | 1 | 6 | 7 | 14 | 5 | 0 | 0 | 0 | 22,02 |
| 10 | Formosa do Oeste | 7.296 | 1 | 1 | 2 | 16 | 7 | 0 | 0 | 0 | 13,71 |
| 10 | Guaraniaçu | 13.998 | 3 | 2 | 5 | 49 | 39 | 0 | 0 | 0 | 21,43 |
| 10 | Ibema | 6.352 | 2 | 2 | 4 | 12 | 5 | 0 | 0 | 0 | 31,49 |
| 10 | Iguatu | 2.302 | 0 | 2 | 2 | 6 | 3 | 0 | 0 | 0 | 0,00 |
| 10 | Iracema do Oeste | 2.512 | 0 | 1 | 1 | 9 | 8 | 0 | 0 | 0 | 0,00 |
| 10 | Jesuítas | 8.964 | 18 | 1 | 19 | 52 | 26 | 0 | 0 | 0 | 200,80 |
| 10 | Lindoeste | 5.187 | 1 | 2 | 3 | 17 | 10 | 0 | 0 | 0 | 19,28 |
| 10 | Nova Aurora | 11.537 | 3 | 1 | 4 | 56 | 34 | 0 | 0 | 0 | 26,00 |
| 10 | Quedas do Iguaçu | 32.982 | 167 | 10 | 177 | 303 | 25 | 7 | 0 | 0 | 506,34 |
| 10 | Santa Lúcia | 3.976 | 2 | 5 | 7 | 24 | 7 | 1 | 0 | 0 | 50,30 |
| 10 | Santa Tereza do Oeste | 10.509 | 4 | 14 | 18 | 173 | 74 | 0 | 0 | 0 | 38,06 |
| 10 | Três Barras do Paraná | 12.227 | 12 | 9 | 21 | 118 | 46 | 0 | 0 | 0 | 98,14 |
| 10 | Vera Cruz do Oeste | 8.998 | 4 | 11 | 15 | 91 | 58 | 0 | 0 | 0 | 44,45 |
| 11 | Altamira do Paraná | 3.341 | 0 | 0 | 0 | 19 | 17 | 0 | 0 | 0 | 0,00 |
| 11 | Araruna | 14.014 | 3 | 2 | 5 | 26 | 6 | 0 | 0 | 0 | 21,41 |
| 11 | Barbosa Ferraz | 12.487 | 2 | 4 | 6 | 157 | 129 | 0 | 0 | 0 | 16,02 |
| 11 | Boa Esperança | 4.478 | 0 | 0 | 0 | 9 | 8 | 0 | 0 | 0 | 0,00 |
| 11 | Campina da Lagoa | 15.247 | 3 | 1 | 4 | 54 | 57 | 0 | 0 | 0 | 19,68 |
| 11 | Campo Mourão | 92.930 | 21 | 8 | 29 | 345 | 261 | 0 | 0 | 0 | 22,60 |
| 11 | Corumbataí do Sul | 3.749 | 0 | 0 | 0 | 12 | 9 | 0 | 0 | 0 | 0,00 |
| 11 | Engenheiro Beltrão | 14.307 | 20 | 8 | 28 | 205 | 145 | 0 | 0 | 0 | 139,79 |
| 11 | Farol | 3.388 | 0 | 0 | 0 | 17 | 16 | 0 | 0 | 0 | 0,00 |
| 11 | Fênix | 4.908 | 0 | 0 | 0 | 5 | 4 | 0 | 0 | 0 | 0,00 |
| 11 | Goioerê | 29.702 | 25 | 1 | 26 | 216 | 183 | 0 | 0 | 0 | 84,17 |
| 11 | Iretama | 10.689 | 0 | 2 | 2 | 35 | 29 | 0 | 0 | 0 | 0,00 |
| 11 | Janiópolis | 6.114 | 0 | 1 | 1 | 12 | 2 | 0 | 0 | 0 | 0,00 |
| 11 | Juranda | 7.697 | 0 | 1 | 1 | 26 | 15 | 0 | 0 | 0 | 0,00 |
| 11 | Luiziana | 7.471 | 0 | 0 | 0 | 21 | 16 | 0 | 0 | 0 | 0,00 |
| 11 | Mamborê | 13.943 | 221 | 0 | 221 | 468 | 185 | 0 | 0 | 0 | 1.585,02 |

| RS | MUNICÍPIOS | POP | CASOS | | | NOTIF | DESC | DSA | DG | OB | INCID |
|----|-------------------------|---------|-------|--------|-------|-------|------|-----|----|----|--------|
| | | | AUTOC | IMPORT | TOTAL | | | | | | |
| 11 | Moreira Sales | 12.709 | 2 | 3 | 5 | 74 | 43 | 0 | 0 | 0 | 15,74 |
| 11 | Nova Cantu | 6.650 | 1 | 1 | 2 | 9 | 0 | 0 | 0 | 0 | 15,04 |
| 11 | Peabiru | 14.144 | 28 | 3 | 31 | 245 | 117 | 0 | 0 | 0 | 197,96 |
| 11 | Quarto Centenário | 4.824 | 0 | 2 | 2 | 21 | 15 | 0 | 0 | 0 | 0,00 |
| 11 | Quinta do Sol | 4.985 | 2 | 2 | 4 | 52 | 48 | 0 | 0 | 0 | 40,12 |
| 11 | Rancho Alegre D'Oeste | 2.833 | 1 | 0 | 1 | 6 | 0 | 0 | 0 | 0 | 35,30 |
| 11 | Roncador | 11.065 | 3 | 1 | 4 | 26 | 21 | 0 | 0 | 0 | 27,11 |
| 11 | Terra Boa | 16.781 | 10 | 5 | 15 | 100 | 69 | 1 | 0 | 0 | 59,59 |
| 11 | Ubiratã | 21.864 | 37 | 2 | 39 | 262 | 74 | 1 | 0 | 0 | 169,23 |
| 12 | Alto Paraíso | 3.077 | 0 | 0 | 0 | 2 | 0 | 0 | 0 | 0 | 0,00 |
| 12 | Alto Piquiri | 10.285 | 9 | 0 | 9 | 65 | 12 | 0 | 0 | 0 | 87,51 |
| 12 | Altônia | 21.744 | 13 | 0 | 13 | 104 | 58 | 0 | 0 | 0 | 59,79 |
| 12 | Brasilândia do Sul | 3.037 | 1 | 0 | 1 | 6 | 5 | 0 | 0 | 0 | 32,93 |
| 12 | Cafezal do Sul | 4.288 | 0 | 0 | 0 | 6 | 0 | 0 | 0 | 0 | 0,00 |
| 12 | Cruzeiro do Oeste | 21.190 | 13 | 0 | 13 | 125 | 16 | 0 | 0 | 0 | 61,35 |
| 12 | Douradina | 8.228 | 14 | 0 | 14 | 53 | 23 | 0 | 0 | 0 | 170,15 |
| 12 | Esperança Nova | 1.898 | 1 | 0 | 1 | 7 | 0 | 0 | 0 | 0 | 52,69 |
| 12 | Francisco Alves | 6.415 | 2 | 0 | 2 | 54 | 1 | 0 | 0 | 0 | 31,18 |
| 12 | Icaraíma | 8.641 | 8 | 2 | 10 | 33 | 19 | 0 | 0 | 0 | 92,58 |
| 12 | Iporã | 14.887 | 1 | 0 | 1 | 32 | 2 | 0 | 0 | 0 | 6,72 |
| 12 | Ivaté | 8.013 | 1 | 0 | 1 | 35 | 11 | 0 | 0 | 0 | 12,48 |
| 12 | Maria Helena | 5.982 | 3 | 0 | 3 | 17 | 8 | 0 | 0 | 0 | 50,15 |
| 12 | Mariluz | 10.541 | 4 | 0 | 4 | 61 | 22 | 1 | 0 | 0 | 37,95 |
| 12 | Nova Olímpia | 5.782 | 0 | 0 | 0 | 16 | 6 | 0 | 0 | 0 | 0,00 |
| 12 | Perobal | 5.995 | 3 | 0 | 3 | 17 | 4 | 0 | 0 | 0 | 50,04 |
| 12 | Pérola | 10.937 | 14 | 0 | 14 | 128 | 35 | 0 | 0 | 0 | 128,01 |
| 12 | São Jorge do Patrocínio | 6.015 | 5 | 0 | 5 | 34 | 16 | 0 | 0 | 0 | 83,13 |
| 12 | Tapira | 5.851 | 43 | 0 | 43 | 67 | 24 | 0 | 0 | 0 | 734,92 |
| 12 | Umuarama | 108.218 | 19 | 5 | 24 | 641 | 220 | 0 | 0 | 0 | 17,56 |
| 12 | Xambrê | 6.016 | 3 | 0 | 3 | 19 | 6 | 0 | 0 | 0 | 49,87 |
| 13 | Cianorte | 77.515 | 33 | 18 | 51 | 631 | 380 | 0 | 0 | 0 | 42,57 |
| 13 | Cidade Gaúcha | 12.069 | 5 | 0 | 5 | 33 | 13 | 0 | 0 | 0 | 41,43 |
| 13 | Guaporema | 2.290 | 0 | 0 | 0 | 10 | 7 | 0 | 0 | 0 | 0,00 |
| 13 | Indianópolis | 4.481 | 0 | 0 | 0 | 9 | 7 | 0 | 0 | 0 | 0,00 |
| 13 | Japurá | 9.167 | 2 | 0 | 2 | 43 | 15 | 0 | 0 | 0 | 21,82 |
| 13 | Jussara | 6.963 | 1 | 1 | 2 | 55 | 26 | 0 | 0 | 0 | 14,36 |
| 13 | Rondon | 9.488 | 8 | 1 | 9 | 53 | 30 | 0 | 0 | 0 | 84,32 |
| 13 | São Manoel do Paraná | 2.180 | 1 | 0 | 1 | 7 | 2 | 0 | 0 | 0 | 45,87 |
| 13 | São Tomé | 5.657 | 0 | 1 | 1 | 21 | 16 | 0 | 0 | 0 | 0,00 |
| 13 | Tapejara | 15.704 | 1 | 3 | 4 | 25 | 15 | 0 | 0 | 0 | 6,37 |
| 13 | Tuneiras do Oeste | 8.860 | 33 | 3 | 36 | 73 | 14 | 0 | 0 | 0 | 372,46 |
| 14 | Alto Paraná | 14.518 | 1 | 7 | 8 | 110 | 91 | 0 | 0 | 0 | 6,89 |
| 14 | Amaporã | 5.953 | 0 | 1 | 1 | 19 | 15 | 0 | 0 | 0 | 0,00 |
| 14 | Cruzeiro do Sul | 4.637 | 4 | 3 | 7 | 73 | 35 | 0 | 0 | 0 | 86,26 |
| 14 | Diamante do Norte | 5.463 | 1 | 0 | 1 | 21 | 13 | 0 | 0 | 0 | 18,30 |
| 14 | Guairaçá | 6.531 | 0 | 0 | 0 | 26 | 24 | 0 | 0 | 0 | 0,00 |
| 14 | Inajá | 3.119 | 1 | 0 | 1 | 12 | 10 | 0 | 0 | 0 | 32,06 |
| 14 | Itaúna do Sul | 3.349 | 0 | 0 | 0 | 41 | 28 | 0 | 0 | 0 | 0,00 |
| 14 | Jardim Olinda | 1.409 | 0 | 0 | 0 | 6 | 0 | 0 | 0 | 0 | 0,00 |
| 14 | Loanda | 22.603 | 9 | 3 | 12 | 262 | 215 | 0 | 0 | 0 | 39,82 |
| 14 | Marilena | 7.134 | 5 | 3 | 8 | 132 | 103 | 0 | 0 | 0 | 70,09 |
| 14 | Mirador | 2.334 | 0 | 2 | 2 | 6 | 5 | 0 | 0 | 0 | 0,00 |
| 14 | Nova Aliança do Ivaí | 1.518 | 7 | 0 | 7 | 41 | 26 | 0 | 0 | 0 | 461,13 |
| 14 | Nova Londrina | 13.470 | 6 | 3 | 9 | 83 | 55 | 0 | 0 | 0 | 44,54 |
| 14 | Paraíso do Norte | 13.011 | 1 | 5 | 6 | 35 | 23 | 0 | 0 | 0 | 7,69 |
| 14 | Paranapoema | 3.050 | 2 | 0 | 2 | 59 | 40 | 0 | 0 | 0 | 65,57 |
| 14 | Paranavaí | 86.773 | 97 | 5 | 102 | 979 | 783 | 0 | 0 | 0 | 111,79 |

| RS | MUNICÍPIOS | POP | CASOS | | | NOTIF | DESC | DSA | DG | OB | INCID |
|----|---------------------------|---------|-------|--------|-------|-------|-------|-----|----|----|----------|
| | | | AUTOC | IMPORT | TOTAL | | | | | | |
| 14 | Planaltina do Paraná | 4.277 | 0 | 0 | 0 | 60 | 24 | 0 | 0 | 0 | 0,00 |
| 14 | Porto Rico | 2.608 | 6 | 1 | 7 | 13 | 5 | 0 | 0 | 0 | 230,06 |
| 14 | Querência do Norte | 12.247 | 3 | 6 | 9 | 97 | 81 | 0 | 0 | 0 | 24,50 |
| 14 | Santa Cruz Monte Castelo | 8.166 | 6 | 5 | 11 | 84 | 69 | 0 | 0 | 0 | 73,48 |
| 14 | Santa Isabel do Ivaí | 8.896 | 51 | 1 | 52 | 142 | 56 | 0 | 0 | 0 | 573,29 |
| 14 | Santa Mônica | 3.849 | 0 | 2 | 2 | 10 | 7 | 0 | 0 | 0 | 0,00 |
| 14 | Santo Antônio do Caiuá | 2.757 | 4 | 0 | 4 | 29 | 17 | 0 | 0 | 0 | 145,09 |
| 14 | São Carlos do Ivaí | 6.756 | 1 | 0 | 1 | 31 | 32 | 0 | 0 | 0 | 14,80 |
| 14 | São João do Caiuá | 6.038 | 0 | 0 | 0 | 12 | 10 | 0 | 0 | 0 | 0,00 |
| 14 | São Pedro do Paraná | 2.474 | 0 | 0 | 0 | 2 | 2 | 0 | 0 | 0 | 0,00 |
| 14 | Tamboara | 4.991 | 2 | 3 | 5 | 37 | 14 | 0 | 0 | 0 | 40,07 |
| 14 | Terra Rica | 16.326 | 15 | 4 | 19 | 74 | 53 | 0 | 0 | 0 | 91,88 |
| 15 | Ângulo | 2.964 | 1 | 1 | 2 | 14 | 6 | 0 | 0 | 0 | 33,74 |
| 15 | Astorga | 25.976 | 34 | 1 | 35 | 123 | 89 | 0 | 0 | 0 | 130,89 |
| 15 | Atalaia | 4.004 | 3 | 1 | 4 | 33 | 22 | 0 | 0 | 0 | 74,93 |
| 15 | Colorado | 23.678 | 190 | 1 | 191 | 880 | 260 | 0 | 0 | 0 | 802,43 |
| 15 | Doutor Camargo | 6.047 | 1 | 0 | 1 | 15 | 3 | 0 | 0 | 0 | 16,54 |
| 15 | Floraí | 5.126 | 3 | 1 | 4 | 21 | 1 | 0 | 0 | 0 | 58,53 |
| 15 | Floresta | 6.467 | 20 | 5 | 25 | 164 | 76 | 0 | 0 | 0 | 309,26 |
| 15 | Flórida | 2.674 | 1 | 0 | 1 | 40 | 31 | 0 | 0 | 0 | 37,40 |
| 15 | Iguaraçu | 4.275 | 10 | 3 | 13 | 43 | 11 | 0 | 0 | 0 | 233,92 |
| 15 | Itaguajé | 4.639 | 3 | 2 | 5 | 19 | 1 | 0 | 0 | 0 | 64,67 |
| 15 | Itambé | 6.192 | 4 | 1 | 5 | 22 | 2 | 0 | 0 | 0 | 64,60 |
| 15 | Ivatuba | 3.201 | 4 | 2 | 6 | 37 | 8 | 0 | 0 | 0 | 124,96 |
| 15 | Lobato | 4.690 | 2 | 3 | 5 | 26 | 16 | 0 | 0 | 0 | 42,64 |
| 15 | Mandaguaçu | 21.672 | 28 | 0 | 28 | 176 | 25 | 0 | 0 | 0 | 129,20 |
| 15 | Mandaguari | 34.289 | 78 | 0 | 78 | 319 | 91 | 0 | 0 | 0 | 227,48 |
| 15 | Marialva | 34.388 | 132 | 2 | 134 | 419 | 93 | 1 | 0 | 0 | 383,85 |
| 15 | Maringá | 397.437 | 657 | 8 | 665 | 5.759 | 2.700 | 1 | 0 | 1 | 165,31 |
| 15 | Munhoz de Mello | 3.909 | 56 | 5 | 61 | 117 | 54 | 1 | 0 | 0 | 1.432,59 |
| 15 | Nossa Senhora das Graças | 4.064 | 1 | 1 | 2 | 25 | 6 | 0 | 0 | 0 | 24,61 |
| 15 | Nova Esperança | 27.886 | 25 | 3 | 28 | 231 | 132 | 0 | 0 | 0 | 89,65 |
| 15 | Ourizona | 3.488 | 1 | 2 | 3 | 31 | 24 | 0 | 0 | 0 | 28,67 |
| 15 | Paiçandu | 39.291 | 115 | 3 | 118 | 605 | 120 | 0 | 0 | 0 | 292,69 |
| 15 | Paranacity | 11.069 | 15 | 6 | 21 | 112 | 63 | 0 | 0 | 0 | 135,51 |
| 15 | Presidente Castelo Branco | 5.144 | 0 | 1 | 1 | 55 | 39 | 0 | 0 | 0 | 0,00 |
| 15 | Santa Fé | 11.431 | 15 | 0 | 15 | 130 | 40 | 0 | 0 | 0 | 131,22 |
| 15 | Santa Inês | 1.765 | 2 | 1 | 3 | 26 | 7 | 0 | 0 | 0 | 113,31 |
| 15 | Santo Inácio | 5.481 | 4 | 0 | 4 | 56 | 32 | 0 | 0 | 0 | 72,98 |
| 15 | São Jorge do Ivaí | 5.674 | 25 | 3 | 28 | 94 | 59 | 0 | 0 | 0 | 440,61 |
| 15 | Sarandi | 90.376 | 584 | 4 | 588 | 2.630 | 204 | 1 | 0 | 0 | 646,19 |
| 15 | Uniflor | 2.593 | 0 | 2 | 2 | 7 | 2 | 0 | 0 | 0 | 0,00 |
| 16 | Apucarana | 130.430 | 16 | 7 | 23 | 589 | 344 | 0 | 0 | 0 | 12,27 |
| 16 | Arapongas | 115.412 | 8 | 18 | 26 | 527 | 316 | 0 | 0 | 0 | 6,93 |
| 16 | Bom Sucesso | 6.944 | 0 | 3 | 3 | 26 | 18 | 0 | 0 | 0 | 0,00 |
| 16 | Borrazópolis | 7.497 | 0 | 0 | 0 | 27 | 14 | 0 | 0 | 0 | 0,00 |
| 16 | Califórnia | 8.505 | 0 | 1 | 1 | 36 | 26 | 0 | 0 | 0 | 0,00 |
| 16 | Cambira | 7.708 | 0 | 0 | 0 | 22 | 16 | 0 | 0 | 0 | 0,00 |
| 16 | Faxinal | 17.160 | 1 | 0 | 1 | 41 | 15 | 0 | 0 | 0 | 5,83 |
| 16 | Grandes Rios | 6.337 | 0 | 0 | 0 | 11 | 8 | 0 | 0 | 0 | 0,00 |
| 16 | Jandaia do Sul | 21.203 | 6 | 3 | 9 | 193 | 145 | 0 | 0 | 0 | 28,30 |
| 16 | Kaloré | 4.438 | 0 | 1 | 1 | 10 | 8 | 0 | 0 | 0 | 0,00 |
| 16 | Marilândia do Sul | 9.078 | 3 | 0 | 3 | 50 | 29 | 0 | 0 | 0 | 33,05 |
| 16 | Marumbi | 4.755 | 0 | 1 | 1 | 37 | 21 | 0 | 0 | 0 | 0,00 |
| 16 | Mauá da Serra | 9.705 | 0 | 1 | 1 | 54 | 30 | 0 | 0 | 0 | 0,00 |
| 16 | Novo Itacolomi | 2.907 | 2 | 1 | 3 | 28 | 20 | 0 | 0 | 0 | 68,80 |
| 16 | Rio Bom | 3.360 | 0 | 0 | 0 | 7 | 6 | 0 | 0 | 0 | 0,00 |

| RS | MUNICÍPIOS | POP | CASOS | | | NOTIF | DESC | DSA | DG | OB | INCID |
|----|---------------------------|---------|-------|--------|-------|--------|-------|-----|----|----|----------|
| | | | AUTOC | IMPORT | TOTAL | | | | | | |
| 16 | Sabáudia | 6.585 | 1 | 1 | 2 | 14 | 9 | 0 | 0 | 0 | 15,19 |
| 16 | São Pedro do Ivaí | 10.799 | 4 | 0 | 4 | 29 | 16 | 0 | 0 | 0 | 37,04 |
| 17 | Alvorada do Sul | 11.057 | 2 | 0 | 2 | 265 | 5 | 0 | 0 | 0 | 18,09 |
| 17 | Assaí | 16.212 | 1.208 | 48 | 1.256 | 1.789 | 257 | 1 | 0 | 0 | 7.451,27 |
| 17 | Bela Vista do Paraíso | 15.612 | 52 | 0 | 52 | 429 | 115 | 0 | 1 | 0 | 333,08 |
| 17 | Cafeara | 2.873 | 3 | 3 | 6 | 69 | 24 | 1 | 0 | 0 | 104,42 |
| 17 | Cambé | 103.822 | 244 | 0 | 244 | 2.078 | 732 | 0 | 0 | 0 | 235,02 |
| 17 | Centenário do Sul | 11.312 | 65 | 3 | 68 | 492 | 40 | 0 | 0 | 0 | 574,61 |
| 17 | Florestópolis | 11.205 | 21 | 1 | 22 | 216 | 64 | 0 | 0 | 0 | 187,42 |
| 17 | Guaraci | 5.434 | 18 | 3 | 21 | 138 | 38 | 0 | 0 | 0 | 331,25 |
| 17 | Ibiporã | 52.330 | 496 | 0 | 496 | 2.350 | 244 | 1 | 0 | 0 | 947,83 |
| 17 | Jaguapitã | 13.174 | 10 | 0 | 10 | 140 | 90 | 0 | 0 | 0 | 75,91 |
| 17 | Jataizinho | 12.504 | 113 | 2 | 115 | 840 | 423 | 15 | 4 | 0 | 903,71 |
| 17 | Londrina | 548.249 | 2.559 | 34 | 2.593 | 11.427 | 5.058 | 23 | 1 | 0 | 466,76 |
| 17 | Lupionópolis | 4.859 | 9 | 2 | 11 | 316 | 115 | 1 | 0 | 0 | 185,22 |
| 17 | Miraselva | 1.885 | 0 | 3 | 3 | 85 | 44 | 0 | 0 | 0 | 0,00 |
| 17 | Pitangueiras | 3.073 | 0 | 2 | 2 | 39 | 0 | 0 | 0 | 0 | 0,00 |
| 17 | Porecatu | 13.973 | 69 | 0 | 69 | 397 | 120 | 0 | 0 | 0 | 493,81 |
| 17 | Prado Ferreira | 3.668 | 11 | 0 | 11 | 164 | 42 | 0 | 0 | 0 | 299,89 |
| 17 | Primeiro de Maio | 11.243 | 9 | 0 | 9 | 244 | 33 | 0 | 0 | 0 | 80,05 |
| 17 | Rolândia | 63.316 | 69 | 3 | 72 | 927 | 98 | 0 | 0 | 0 | 108,98 |
| 17 | Sertanópolis | 16.373 | 43 | 2 | 45 | 588 | 182 | 0 | 0 | 0 | 262,63 |
| 17 | Tamarana | 13.730 | 1 | 1 | 2 | 120 | 61 | 0 | 0 | 0 | 7,28 |
| 18 | Abatiá | 7.823 | 2 | 1 | 3 | 18 | 8 | 0 | 0 | 0 | 25,57 |
| 18 | Andirá | 20.876 | 20 | 5 | 25 | 182 | 111 | 0 | 0 | 0 | 95,80 |
| 18 | Bandeirantes | 32.639 | 7 | 3 | 10 | 344 | 136 | 0 | 0 | 0 | 21,45 |
| 18 | Congonhinhas | 8.736 | 0 | 0 | 0 | 33 | 22 | 0 | 0 | 0 | 0,00 |
| 18 | Cornélio Procópio | 48.551 | 29 | 6 | 35 | 332 | 201 | 0 | 0 | 0 | 59,73 |
| 18 | Itambaracá | 6.852 | 70 | 1 | 71 | 168 | 63 | 1 | 1 | 0 | 1.021,60 |
| 18 | Leópolis | 4.165 | 25 | 7 | 32 | 119 | 25 | 0 | 1 | 0 | 600,24 |
| 18 | Nova América da Colina | 3.553 | 0 | 7 | 7 | 22 | 9 | 0 | 0 | 0 | 0,00 |
| 18 | Nova Fátima | 8.359 | 3 | 1 | 4 | 43 | 23 | 0 | 0 | 0 | 35,89 |
| 18 | Nova Santa Bárbara | 4.163 | 3 | 1 | 4 | 35 | 17 | 0 | 0 | 0 | 72,06 |
| 18 | Rancho Alegre | 3.990 | 290 | 35 | 325 | 428 | 30 | 1 | 2 | 0 | 7.268,17 |
| 18 | Ribeirão do Pinhal | 13.646 | 1 | 2 | 3 | 27 | 6 | 0 | 0 | 0 | 7,33 |
| 18 | Santa Amélia | 3.684 | 0 | 0 | 0 | 22 | 5 | 0 | 0 | 0 | 0,00 |
| 18 | Santa Cecília do Pavão | 3.597 | 81 | 29 | 110 | 167 | 28 | 0 | 0 | 0 | 2.251,88 |
| 18 | Santa Mariana | 12.432 | 0 | 4 | 4 | 23 | 17 | 0 | 0 | 0 | 0,00 |
| 18 | Santo Antônio do Paraíso | 2.333 | 21 | 1 | 22 | 43 | 11 | 0 | 0 | 0 | 900,13 |
| 18 | São Jerônimo da Serra | 11.553 | 13 | 3 | 16 | 67 | 24 | 0 | 0 | 0 | 112,52 |
| 18 | São Sebastião da Amoreira | 8.952 | 23 | 2 | 25 | 199 | 51 | 0 | 0 | 0 | 256,93 |
| 18 | Sertaneja | 5.724 | 1 | 5 | 6 | 40 | 19 | 0 | 1 | 0 | 17,47 |
| 18 | Uraí | 11.695 | 4 | 1 | 5 | 56 | 38 | 0 | 0 | 0 | 34,20 |
| 19 | Barra do Jacaré | 2.821 | 0 | 0 | 0 | 19 | 11 | 0 | 0 | 0 | 0,00 |
| 19 | Cambará | 25.170 | 269 | 4 | 273 | 449 | 121 | 4 | 0 | 0 | 1.068,73 |
| 19 | Carlópolis | 14.337 | 0 | 0 | 0 | 5 | 4 | 0 | 0 | 0 | 0,00 |
| 19 | Figueira | 8.268 | 0 | 0 | 0 | 19 | 15 | 0 | 0 | 0 | 0,00 |
| 19 | Guapirama | 3.950 | 0 | 0 | 0 | 4 | 2 | 0 | 0 | 0 | 0,00 |
| 19 | Ibaiti | 30.678 | 0 | 0 | 0 | 63 | 55 | 0 | 0 | 0 | 0,00 |
| 19 | Jacarezinho | 40.243 | 9 | 11 | 20 | 274 | 169 | 1 | 0 | 0 | 22,36 |
| 19 | Japira | 5.071 | 0 | 0 | 0 | 1 | 1 | 0 | 0 | 0 | 0,00 |
| 19 | Joaquim Távora | 11.544 | 1 | 2 | 3 | 31 | 23 | 0 | 0 | 0 | 8,66 |
| 19 | Jundiá do Sul | 3.456 | 0 | 0 | 0 | 6 | 0 | 0 | 0 | 0 | 0,00 |
| 19 | Pinhalão | 6.425 | 0 | 1 | 1 | 3 | 1 | 0 | 0 | 0 | 0,00 |
| 19 | Quatiguá | 7.410 | 0 | 2 | 2 | 19 | 13 | 0 | 0 | 0 | 0,00 |
| 19 | Ribeirão Claro | 10.949 | 0 | 0 | 0 | 15 | 12 | 0 | 0 | 0 | 0,00 |
| 19 | Salto do Itararé | 5.201 | 0 | 0 | 0 | 4 | 0 | 0 | 0 | 0 | 0,00 |

| RS | MUNICÍPIOS | POP | CASOS | | | NOTIF | DESC | DSA | DG | OB | INCID |
|-------|--------------------------|------------|--------|--------|--------|--------|--------|-----|----|----|----------|
| | | | AUTOC | IMPORT | TOTAL | | | | | | |
| 19 | Santana do Itararé | 5.267 | 0 | 0 | 0 | 2 | 1 | 0 | 0 | 0 | 0,00 |
| 19 | Santo Antônio da Platina | 45.299 | 12 | 8 | 20 | 196 | 130 | 5 | 0 | 0 | 26,49 |
| 19 | Siqueira Campos | 20.094 | 1 | 1 | 2 | 148 | 98 | 0 | 0 | 0 | 4,98 |
| 19 | Tomazina | 8.619 | 0 | 0 | 0 | 14 | 11 | 0 | 0 | 0 | 0,00 |
| 19 | Wenceslau Braz | 19.847 | 0 | 3 | 3 | 29 | 21 | 0 | 0 | 0 | 0,00 |
| 20 | Assis Chateaubriand | 34.027 | 34 | 9 | 43 | 292 | 132 | 0 | 0 | 0 | 99,92 |
| 20 | Diamante D'Oeste | 5.259 | 2 | 0 | 2 | 35 | 26 | 0 | 0 | 0 | 38,03 |
| 20 | Entre Rios do Oeste | 4.306 | 6 | 3 | 9 | 67 | 21 | 0 | 0 | 0 | 139,34 |
| 20 | Guaíra | 32.591 | 15 | 10 | 25 | 138 | 71 | 0 | 0 | 0 | 46,02 |
| 20 | Marechal Cândido Rondon | 50.808 | 29 | 17 | 46 | 132 | 85 | 1 | 0 | 0 | 57,08 |
| 20 | Maripá | 5.793 | 11 | 8 | 19 | 90 | 41 | 3 | 0 | 0 | 189,88 |
| 20 | Mercedes | 5.398 | 3 | 8 | 11 | 33 | 11 | 0 | 0 | 0 | 55,58 |
| 20 | Nova Santa Rosa | 8.092 | 33 | 9 | 42 | 128 | 32 | 0 | 0 | 0 | 407,81 |
| 20 | Ouro Verde do Oeste | 5.976 | 11 | 3 | 14 | 79 | 38 | 0 | 0 | 0 | 184,07 |
| 20 | Palotina | 30.859 | 23 | 7 | 30 | 141 | 94 | 0 | 0 | 0 | 74,53 |
| 20 | Pato Bragado | 5.304 | 2 | 12 | 14 | 40 | 17 | 1 | 0 | 0 | 37,71 |
| 20 | Quatro Pontes | 3.998 | 0 | 1 | 1 | 14 | 10 | 0 | 0 | 0 | 0,00 |
| 20 | Santa Helena | 25.415 | 283 | 31 | 314 | 885 | 280 | 5 | 1 | 0 | 1.113,52 |
| 20 | São José das Palmeiras | 3.847 | 0 | 0 | 0 | 15 | 6 | 0 | 0 | 0 | 0,00 |
| 20 | São Pedro do Iguaçu | 6.388 | 3 | 0 | 3 | 17 | 10 | 0 | 0 | 0 | 46,96 |
| 20 | Terra Roxa | 17.517 | 33 | 0 | 33 | 141 | 44 | 0 | 0 | 0 | 188,39 |
| 20 | Toledo | 132.077 | 224 | 37 | 261 | 638 | 187 | 0 | 0 | 0 | 169,60 |
| 20 | Tupãssi | 8.261 | 6 | 1 | 7 | 64 | 32 | 0 | 1 | 0 | 72,63 |
| 21 | Ortigueira | 23.418 | 0 | 0 | 0 | 2 | 1 | 0 | 0 | 0 | 0,00 |
| 21 | Telêmaco Borba | 75.809 | 4 | 9 | 13 | 171 | 127 | 0 | 0 | 0 | 5,28 |
| 21 | Tibagi | 20.377 | 0 | 0 | 0 | 1 | 1 | 0 | 0 | 0 | 0,00 |
| 21 | Ventania | 11.093 | 0 | 0 | 0 | 1 | 0 | 0 | 0 | 0 | 0,00 |
| 22 | Arapuã | 3.426 | 1 | 2 | 3 | 10 | 4 | 0 | 0 | 0 | 29,19 |
| 22 | Ariranha do Ivaí | 2.359 | 1 | 1 | 2 | 6 | 1 | 0 | 0 | 0 | 42,39 |
| 22 | Cândido de Abreu | 16.339 | 0 | 0 | 0 | 3 | 0 | 0 | 0 | 0 | 0,00 |
| 22 | Cruzmaltina | 3.147 | 0 | 1 | 1 | 13 | 11 | 0 | 0 | 0 | 0,00 |
| 22 | Godoy Moreira | 3.245 | 1 | 9 | 10 | 18 | 2 | 0 | 0 | 0 | 30,82 |
| 22 | Ivaiporã | 32.710 | 110 | 7 | 117 | 319 | 161 | 0 | 0 | 0 | 336,29 |
| 22 | Jardim Alegre | 12.191 | 3 | 4 | 7 | 84 | 46 | 0 | 0 | 0 | 24,61 |
| 22 | Lidianópolis | 3.774 | 0 | 0 | 0 | 4 | 1 | 0 | 0 | 0 | 0,00 |
| 22 | Lunardelli | 5.127 | 0 | 0 | 0 | 10 | 6 | 0 | 0 | 0 | 0,00 |
| 22 | Manoel Ribas | 13.660 | 0 | 2 | 2 | 12 | 10 | 0 | 0 | 0 | 0,00 |
| 22 | Mato Rico | 3.668 | 0 | 0 | 0 | 2 | 0 | 0 | 0 | 0 | 0,00 |
| 22 | Nova Tebas | 6.792 | 1 | 0 | 1 | 10 | 3 | 0 | 0 | 0 | 14,72 |
| 22 | Rio Branco do Ivaí | 4.088 | 0 | 0 | 0 | 3 | 1 | 0 | 0 | 0 | 0,00 |
| 22 | Rosário do Ivaí | 5.367 | 14 | 3 | 17 | 28 | 11 | 0 | 0 | 0 | 260,85 |
| 22 | Santa Maria do Oeste | 11.009 | 0 | 0 | 0 | 1 | 0 | 0 | 0 | 0 | 0,00 |
| 22 | São João do Ivaí | 11.228 | 1 | 0 | 1 | 23 | 20 | 0 | 0 | 0 | 8,91 |
| TOTAL | | 11.163.018 | 19.408 | 2.047 | 21.455 | 91.648 | 34.035 | 544 | 53 | 34 | 173,86 |

FONTE: Sala de Situação da Dengue/ SVS/ SESA

NOTA: Dados populacionais resultados do CENSO 2010 – IBGE estimativa para TCU 2015.

* Dados considerados até 05 de Abril de 2016

Foram suprimidos municípios onde não houve notificação de suspeitos de dengue.

Alguns municípios apresentaram correção de informações.

SITUAÇÃO DA CHIKUNGUNYA e ZIKA VÍRUS NO PARANÁ

TABELA 4 – Número de casos confirmados autóctones, importados, total de confirmados e notificados de CHIKUNGUNYA e ZIKA VÍRUS e incidência (de autóctones) por 100.000 habitantes por município – Paraná – Semana Epidemiológica 31/2015 a 13/2016 - 2015/2016

| RS | MUNICÍPIOS | População | CHIKUNGUNYA | | | | | ZIKA VÍRUS | | | | |
|----|-----------------------|-----------|-------------|--------|-------|-------|-------|------------|--------|-------|-------|--------|
| | | | AUTOC | IMPORT | TOTAL | NOTIF | INCID | AUTOC | IMPORT | TOTAL | NOTIF | INCID |
| 1 | Guaraqueçaba | 7.966 | 0 | 0 | 0 | 0 | 0,00 | 0 | 0 | 0 | 26 | 0,00 |
| 1 | Guaratuba | 35.182 | 0 | 1 | 1 | 1 | 0,00 | 5 | 1 | 6 | 8 | 14,21 |
| 1 | Matinhos | 32.591 | 0 | 0 | 0 | 0 | 0,00 | 0 | 1 | 1 | 1 | 0,00 |
| 1 | Paranaguá | 150.660 | 0 | 3 | 3 | 3 | 1,99 | 9 | 0 | 9 | 22 | 5,97 |
| 1 | Pontal do Paraná | 24.352 | 0 | 0 | 0 | 0 | 0,00 | 0 | 4 | 4 | 4 | 0,00 |
| 2 | Almirante Tamandaré | 112.870 | 0 | 0 | 0 | 0 | 0,00 | 1 | 2 | 3 | 2 | 0,89 |
| 2 | Araucária | 133.428 | 0 | 2 | 2 | 2 | 0,00 | 0 | 2 | 2 | 7 | 0,00 |
| 2 | Campina Grande do Sul | 41.821 | 0 | 0 | 0 | 0 | 0,00 | 1 | 1 | 2 | 2 | 2,39 |
| 2 | Campo Largo | 124.098 | 0 | 0 | 0 | 0 | 0,00 | 1 | 2 | 3 | 2 | 0,81 |
| 2 | Campo Magro | 27.517 | 0 | 0 | 0 | 1 | 0,00 | 0 | 2 | 2 | 4 | 0,00 |
| 2 | Colombo | 232.432 | 0 | 1 | 1 | 1 | 0,00 | 0 | 0 | 0 | 4 | 0,00 |
| 2 | Curitiba | 1.879.355 | 0 | 11 | 11 | 45 | 0,00 | 5 | 33 | 38 | 80 | 0,27 |
| 2 | Pinhais | 127.045 | 0 | 1 | 1 | 6 | 0,00 | 0 | 2 | 2 | 7 | 0,00 |
| 2 | Piraquara | 104.481 | 0 | 1 | 1 | 0 | 0,00 | 0 | 0 | 0 | 0 | 0,00 |
| 2 | São José dos Pinhais | 297.895 | 0 | 1 | 1 | 11 | 0,00 | 0 | 2 | 2 | 9 | 0,00 |
| 2 | Tijucas do Sul | 15.970 | 0 | 0 | 0 | 1 | 0,00 | 0 | 0 | 0 | 0 | 0,00 |
| 3 | Arapoti | 27.547 | 0 | 0 | 0 | 0 | 0,00 | 0 | 1 | 1 | 2 | 0,00 |
| 3 | Carambeí | 21.590 | 0 | 0 | 0 | 1 | 0,00 | 0 | 0 | 0 | 1 | 0,00 |
| 3 | Castro | 70.810 | 0 | 0 | 0 | 1 | 0,00 | 0 | 0 | 0 | 0 | 0,00 |
| 3 | Ivaí | 13.628 | 0 | 2 | 2 | 2 | 0,00 | 0 | 0 | 0 | 0 | 0,00 |
| 3 | Jaguariaíva | 34.468 | 0 | 0 | 0 | 3 | 0,00 | 0 | 0 | 0 | 3 | 0,00 |
| 3 | Piraí do Sul | 24.953 | 0 | 0 | 0 | 0 | 0,00 | 0 | 1 | 1 | 0 | 0,00 |
| 3 | Ponta Grossa | 337.865 | 0 | 0 | 0 | 8 | 0,00 | 0 | 0 | 0 | 4 | 0,00 |
| 3 | Sengés | 19.302 | 0 | 0 | 0 | 0 | 0,00 | 0 | 1 | 1 | 1 | 0,00 |
| 4 | Imbituva | 31.055 | 0 | 0 | 0 | 0 | 0,00 | 0 | 0 | 0 | 3 | 0,00 |
| 4 | Irati | 59.708 | 0 | 0 | 0 | 2 | 0,00 | 0 | 2 | 2 | 4 | 0,00 |
| 4 | Rebouças | 14.869 | 0 | 0 | 0 | 1 | 0,00 | 0 | 0 | 0 | 2 | 0,00 |
| 4 | Teixeira Soares | 11.495 | 0 | 0 | 0 | 0 | 0,00 | 0 | 0 | 0 | 1 | 0,00 |
| 5 | Cantagalo | 13.452 | 0 | 0 | 0 | 0 | 0,00 | 0 | 0 | 0 | 2 | 0,00 |
| 5 | Goioxim | 7.517 | 0 | 0 | 0 | 1 | 0,00 | 0 | 0 | 0 | 1 | 0,00 |
| 5 | Guarapuava | 178.126 | 0 | 1 | 1 | 1 | 0,00 | 0 | 0 | 0 | 6 | 0,00 |
| 5 | Laranjeiras do Sul | 32.133 | 0 | 0 | 0 | 0 | 0,00 | 2 | 0 | 2 | 2 | 6,22 |
| 5 | Pitanga | 32.419 | 1 | 0 | 1 | 9 | 3,08 | 0 | 0 | 0 | 3 | 0,00 |
| 5 | Porto Barreiro | 3.564 | 0 | 0 | 0 | 0 | 0,00 | 0 | 1 | 1 | 1 | 0,00 |
| 5 | Reserva do Guaçu | 7.815 | 0 | 0 | 0 | 0 | 0,00 | 0 | 0 | 0 | 1 | 0,00 |
| 6 | Antônio Olinto | 7.578 | 0 | 0 | 0 | 1 | 0,00 | 0 | 0 | 0 | 1 | 0,00 |
| 6 | Bituruna | 16.480 | 0 | 0 | 0 | 3 | 0,00 | 0 | 0 | 0 | 2 | 0,00 |
| 6 | Cruz Machado | 18.807 | 0 | 0 | 0 | 2 | 0,00 | 0 | 0 | 0 | 1 | 0,00 |
| 6 | General Carneiro | 14.039 | 0 | 0 | 0 | 2 | 0,00 | 0 | 0 | 0 | 1 | 0,00 |
| 6 | Paula Freitas | 5.773 | 0 | 0 | 0 | 1 | 0,00 | 0 | 0 | 0 | 0 | 0,00 |
| 6 | São Mateus do Sul | 44.594 | 0 | 0 | 0 | 8 | 0,00 | 0 | 0 | 0 | 1 | 0,00 |
| 6 | União da Vitória | 56.265 | 0 | 1 | 1 | 8 | 0,00 | 0 | 0 | 0 | 5 | 0,00 |
| 7 | Chopinzinho | 19.992 | 0 | 0 | 0 | 0 | 0,00 | 0 | 0 | 0 | 3 | 0,00 |
| 7 | Itapejara D'Oeste | 11.454 | 0 | 0 | 0 | 2 | 0,00 | 0 | 0 | 0 | 0 | 0,00 |
| 7 | Palmas | 47.674 | 0 | 0 | 0 | 2 | 0,00 | 0 | 0 | 0 | 2 | 0,00 |
| 7 | Pato Branco | 79.011 | 0 | 0 | 0 | 9 | 0,00 | 0 | 0 | 0 | 16 | 0,00 |
| 7 | São João | 10.709 | 0 | 0 | 0 | 2 | 0,00 | 2 | 1 | 3 | 5 | 18,68 |
| 8 | Barracão | 10.231 | 0 | 0 | 0 | 0 | 0,00 | 0 | 0 | 0 | 9 | 0,00 |
| 8 | Bela Vista do Caroba | 3.848 | 0 | 0 | 0 | 0 | 0,00 | 0 | 0 | 0 | 1 | 0,00 |
| 8 | Capanema | 19.275 | 0 | 0 | 0 | 0 | 0,00 | 1 | 0 | 1 | 11 | 5,19 |
| 8 | Dois Vizinhos | 39.138 | 0 | 0 | 0 | 22 | 0,00 | 0 | 0 | 0 | 3 | 0,00 |
| 8 | Francisco Beltrão | 86.499 | 0 | 3 | 3 | 12 | 0,00 | 0 | 0 | 0 | 14 | 0,00 |
| 8 | Manfrinópolis | 2.954 | 0 | 0 | 0 | 0 | 0,00 | 0 | 0 | 0 | 3 | 0,00 |
| 8 | Marmeleiro | 14.470 | 0 | 0 | 0 | 4 | 0,00 | 0 | 0 | 0 | 3 | 0,00 |
| 8 | Nova Prata do Guaçu | 10.722 | 0 | 0 | 0 | 0 | 0,00 | 16 | 0 | 16 | 82 | 149,23 |
| 8 | Pérola D'Oeste | 6.746 | 0 | 0 | 0 | 0 | 0,00 | 0 | 1 | 1 | 3 | 0,00 |
| 8 | Pranchita | 5.558 | 0 | 0 | 0 | 0 | 0,00 | 0 | 1 | 1 | 5 | 0,00 |
| 8 | Realeza | 17.023 | 0 | 0 | 0 | 4 | 0,00 | 0 | 0 | 0 | 27 | 0,00 |
| 8 | Salto do Lontra | 14.539 | 0 | 0 | 0 | 0 | 0,00 | 1 | 0 | 1 | 3 | 6,88 |
| 8 | Santa Izabel do Oeste | 14.165 | 0 | 0 | 0 | 2 | 0,00 | 5 | 0 | 5 | 108 | 35,30 |

| RS | MUNICÍPIOS | População | CHIKUNGUNYA | | | | | ZIKA VÍRUS | | | | |
|----|---------------------------|-----------|-------------|--------|-------|-------|-------|------------|--------|-------|-------|-------|
| | | | AUTOC | IMPORT | TOTAL | NOTIF | INCID | AUTOC | IMPORT | TOTAL | NOTIF | INCID |
| 8 | Santo Antônio Sudoeste | 19.958 | 0 | 0 | 0 | 35 | 0,00 | 1 | 0 | 1 | 35 | 5,01 |
| 8 | São Jorge D'Oeste | 9.302 | 0 | 0 | 0 | 3 | 0,00 | 0 | 0 | 0 | 9 | 0,00 |
| 9 | Foz do Iguaçu | 263.782 | 0 | 1 | 1 | 5 | 0,00 | 0 | 2 | 2 | 59 | 0,00 |
| 9 | Medianeira | 44.885 | 0 | 0 | 0 | 1 | 0,00 | 1 | 0 | 1 | 13 | 2,23 |
| 9 | Santa Terezinha de Itaipu | 22.570 | 0 | 0 | 0 | 6 | 0,00 | 1 | 0 | 1 | 7 | 4,43 |
| 9 | São Miguel do Iguaçu | 27.197 | 0 | 0 | 0 | 3 | 0,00 | 1 | 0 | 1 | 16 | 3,68 |
| 9 | Serranópolis do Iguaçu | 4.652 | 0 | 0 | 0 | 0 | 0,00 | 1 | 0 | 1 | 1 | 21,50 |
| 10 | Anahy | 2.915 | 0 | 0 | 0 | 0 | 0,00 | 0 | 0 | 0 | 1 | 0,00 |
| 10 | Boa Vista da Aparecida | 7.968 | 0 | 0 | 0 | 7 | 0,00 | 1 | 1 | 2 | 17 | 12,55 |
| 10 | Braganey | 5.742 | 0 | 0 | 0 | 0 | 0,00 | 0 | 0 | 0 | 1 | 0,00 |
| 10 | Cafelândia | 16.611 | 0 | 0 | 0 | 0 | 0,00 | 0 | 0 | 0 | 9 | 0,00 |
| 10 | Capitão Leônidas Marques | 15.724 | 0 | 0 | 0 | 0 | 0,00 | 0 | 0 | 0 | 2 | 0,00 |
| 10 | Cascavel | 312.778 | 0 | 0 | 0 | 201 | 0,00 | 1 | 2 | 3 | 200 | 0,32 |
| 10 | Catanduvas | 10.459 | 0 | 0 | 0 | 0 | 0,00 | 0 | 0 | 0 | 1 | 0,00 |
| 10 | Corbélia | 17.076 | 0 | 0 | 0 | 1 | 0,00 | 2 | 0 | 2 | 28 | 11,71 |
| 10 | Formosa do Oeste | 7.296 | 0 | 0 | 0 | 0 | 0,00 | 0 | 0 | 0 | 1 | 0,00 |
| 10 | Guaraniaçu | 13.998 | 0 | 0 | 0 | 3 | 0,00 | 0 | 0 | 0 | 1 | 0,00 |
| 10 | Jesuítas | 8.964 | 0 | 0 | 0 | 5 | 0,00 | 0 | 0 | 0 | 3 | 0,00 |
| 10 | Nova Aurora | 11.537 | 0 | 0 | 0 | 1 | 0,00 | 0 | 0 | 0 | 1 | 0,00 |
| 10 | Santa Tereza do Oeste | 10.509 | 0 | 0 | 0 | 2 | 0,00 | 0 | 1 | 1 | 1 | 0,00 |
| 10 | Três Barras do Paraná | 12.227 | 0 | 0 | 0 | 0 | 0,00 | 0 | 0 | 0 | 2 | 0,00 |
| 10 | Vera Cruz do Oeste | 8.998 | 0 | 0 | 0 | 0 | 0,00 | 0 | 0 | 0 | 1 | 0,00 |
| 11 | Altamira do Paraná | 3.341 | 0 | 0 | 0 | 0 | 0,00 | 0 | 0 | 0 | 1 | 0,00 |
| 11 | Boa Esperança | 4.478 | 0 | 0 | 0 | 4 | 0,00 | 0 | 2 | 2 | 4 | 0,00 |
| 11 | Campina da Lagoa | 15.247 | 0 | 0 | 0 | 0 | 0,00 | 0 | 0 | 0 | 1 | 0,00 |
| 11 | Campo Mourão | 92.930 | 0 | 0 | 0 | 0 | 0,00 | 0 | 2 | 2 | 3 | 0,00 |
| 11 | Goioerê | 29.702 | 0 | 0 | 0 | 0 | 0,00 | 0 | 1 | 1 | 1 | 0,00 |
| 11 | Iretama | 10.689 | 0 | 0 | 0 | 0 | 0,00 | 0 | 0 | 0 | 4 | 0,00 |
| 11 | Juranda | 7.697 | 0 | 0 | 0 | 0 | 0,00 | 0 | 1 | 1 | 1 | 0,00 |
| 11 | Mamborê | 13.943 | 0 | 0 | 0 | 0 | 0,00 | 0 | 0 | 0 | 2 | 0,00 |
| 11 | Moreira Sales | 12.709 | 0 | 0 | 0 | 2 | 0,00 | 0 | 0 | 0 | 0 | 0,00 |
| 11 | Quinta do Sol | 4.985 | 0 | 0 | 0 | 0 | 0,00 | 0 | 0 | 0 | 1 | 0,00 |
| 11 | Roncador | 11.065 | 0 | 0 | 0 | 0 | 0,00 | 0 | 0 | 0 | 1 | 0,00 |
| 11 | Terra Boa | 16.781 | 0 | 0 | 0 | 0 | 0,00 | 0 | 1 | 1 | 1 | 0,00 |
| 11 | Ubiratã | 21.864 | 0 | 0 | 0 | 1 | 0,00 | 0 | 0 | 0 | 0 | 0,00 |
| 12 | Alto Piquiri | 10.285 | 0 | 0 | 0 | 0 | 0,00 | 0 | 1 | 1 | 0 | 0,00 |
| 12 | Altônia | 21.744 | 0 | 0 | 0 | 0 | 0,00 | 0 | 0 | 0 | 1 | 0,00 |
| 12 | Cruzeiro do Oeste | 21.190 | 0 | 0 | 0 | 2 | 0,00 | 0 | 0 | 0 | 0 | 0,00 |
| 12 | Icaraíma | 8.641 | 0 | 0 | 0 | 1 | 0,00 | 0 | 0 | 0 | 0 | 0,00 |
| 12 | Maria Helena | 5.982 | 0 | 0 | 0 | 1 | 0,00 | 0 | 0 | 0 | 0 | 0,00 |
| 12 | São Jorge do Patrocínio | 6.015 | 0 | 0 | 0 | 0 | 0,00 | 0 | 0 | 0 | 1 | 0,00 |
| 12 | Umuarama | 108.218 | 0 | 0 | 0 | 63 | 0,00 | 2 | 0 | 2 | 63 | 1,85 |
| 13 | Cianorte | 77.515 | 0 | 1 | 1 | 151 | 0,00 | 0 | 0 | 0 | 175 | 0,00 |
| 13 | Cidade Gaúcha | 12.069 | 0 | 0 | 0 | 17 | 0,00 | 0 | 0 | 0 | 28 | 0,00 |
| 13 | Guaporema | 2.290 | 0 | 0 | 0 | 4 | 0,00 | 0 | 0 | 0 | 4 | 0,00 |
| 13 | Indianópolis | 4.481 | 0 | 0 | 0 | 1 | 0,00 | 0 | 0 | 0 | 2 | 0,00 |
| 13 | Japurá | 9.167 | 0 | 0 | 0 | 21 | 0,00 | 0 | 2 | 2 | 34 | 0,00 |
| 13 | Jussara | 6.963 | 0 | 0 | 0 | 50 | 0,00 | 0 | 1 | 1 | 36 | 0,00 |
| 13 | Rondon | 9.488 | 0 | 0 | 0 | 19 | 0,00 | 0 | 0 | 0 | 15 | 0,00 |
| 13 | São Manoel do Paraná | 2.180 | 0 | 0 | 0 | 2 | 0,00 | 0 | 0 | 0 | 3 | 0,00 |
| 13 | São Tomé | 5.657 | 0 | 0 | 0 | 2 | 0,00 | 0 | 0 | 0 | 5 | 0,00 |
| 13 | Tapejara | 15.704 | 0 | 0 | 0 | 21 | 0,00 | 0 | 0 | 0 | 11 | 0,00 |
| 13 | Tuneiras do Oeste | 8.860 | 0 | 0 | 0 | 28 | 0,00 | 1 | 0 | 1 | 43 | 11,29 |
| 14 | Alto Paraná | 14.518 | 0 | 0 | 0 | 13 | 0,00 | 0 | 0 | 0 | 14 | 0,00 |
| 14 | Cruzeiro do Sul | 4.637 | 0 | 0 | 0 | 0 | 0,00 | 0 | 0 | 0 | 6 | 0,00 |
| 14 | Diamante do Norte | 5.463 | 0 | 0 | 0 | 0 | 0,00 | 0 | 0 | 0 | 2 | 0,00 |
| 14 | Guairaçá | 6.531 | 0 | 0 | 0 | 2 | 0,00 | 0 | 0 | 0 | 12 | 0,00 |
| 14 | Itaúna do Sul | 3.349 | 0 | 0 | 0 | 1 | 0,00 | 1 | 0 | 1 | 24 | 29,86 |
| 14 | Loanda | 22.603 | 0 | 0 | 0 | 0 | 0,00 | 0 | 1 | 1 | 6 | 0,00 |
| 14 | Marilena | 7.134 | 0 | 0 | 0 | 7 | 0,00 | 1 | 0 | 1 | 8 | 14,02 |
| 14 | Nova Londrina | 13.470 | 0 | 0 | 0 | 14 | 0,00 | 1 | 0 | 1 | 26 | 7,42 |
| 14 | Paraíso do Norte | 13.011 | 0 | 0 | 0 | 7 | 0,00 | 0 | 0 | 0 | 6 | 0,00 |
| 14 | Paranapoema | 3.050 | 0 | 0 | 0 | 0 | 0,00 | 0 | 0 | 0 | 3 | 0,00 |
| 14 | Paranavaí | 86.773 | 0 | 0 | 0 | 4 | 0,00 | 4 | 0 | 4 | 60 | 4,61 |
| 14 | Planaltina do Paraná | 4.277 | 0 | 0 | 0 | 0 | 0,00 | 0 | 0 | 0 | 1 | 0,00 |
| 14 | Querência do Norte | 12.247 | 0 | 0 | 0 | 0 | 0,00 | 0 | 0 | 0 | 3 | 0,00 |
| 14 | Santa Isabel do Ivaí | 8.896 | 0 | 0 | 0 | 8 | 0,00 | 0 | 0 | 0 | 17 | 0,00 |

| RS | MUNICÍPIOS | População | CHIKUNGUNYA | | | | | ZIKA VÍRUS | | | | |
|----|--------------------------|-----------|-------------|--------|-------|-------|-------|------------|--------|-------|-------|-------|
| | | | AUTOC | IMPORT | TOTAL | NOTIF | INCID | AUTOC | IMPORT | TOTAL | NOTIF | INCID |
| 14 | São Carlos do Ivaí | 6.756 | 0 | 0 | 0 | 0 | 0,00 | 0 | 0 | 0 | 2 | 0,00 |
| 14 | Sta Cruz Monte Castelo | 8.166 | 0 | 0 | 0 | 1 | 0,00 | 0 | 0 | 0 | 4 | 0,00 |
| 14 | Terra Rica | 16.326 | 0 | 0 | 0 | 0 | 0,00 | 1 | 0 | 1 | 7 | 6,13 |
| 15 | Ângulo | 2.964 | 0 | 0 | 0 | 1 | 0,00 | 0 | 0 | 0 | 1 | 0,00 |
| 15 | Astorga | 25.976 | 0 | 0 | 0 | 4 | 0,00 | 0 | 0 | 0 | 2 | 0,00 |
| 15 | Atalaia | 4.004 | 0 | 0 | 0 | 1 | 0,00 | 0 | 0 | 0 | 0 | 0,00 |
| 15 | Colorado | 23.678 | 0 | 0 | 0 | 7 | 0,00 | 16 | 0 | 16 | 34 | 67,57 |
| 15 | Flórida | 2.674 | 0 | 0 | 0 | 1 | 0,00 | 0 | 0 | 0 | 1 | 0,00 |
| 15 | Lobato | 4.690 | 0 | 0 | 0 | 3 | 0,00 | 0 | 0 | 0 | 3 | 0,00 |
| 15 | Mandaguaçu | 21.672 | 0 | 0 | 0 | 5 | 0,00 | 0 | 0 | 0 | 3 | 0,00 |
| 15 | Mandaguari | 34.289 | 1 | 0 | 1 | 8 | 2,92 | 0 | 0 | 0 | 2 | 0,00 |
| 15 | Marialva | 34.388 | 0 | 1 | 1 | 2 | 0,00 | 0 | 0 | 0 | 1 | 0,00 |
| 15 | Maringá | 397.437 | 0 | 3 | 3 | 41 | 0,00 | 8 | 4 | 12 | 45 | 2,01 |
| 15 | Nova Esperança | 27.886 | 0 | 0 | 0 | 1 | 0,00 | 0 | 0 | 0 | 3 | 0,00 |
| 15 | Paçandu | 39.291 | 0 | 0 | 0 | 1 | 0,00 | 0 | 0 | 0 | 1 | 0,00 |
| 15 | Paranacity | 11.069 | 0 | 0 | 0 | 1 | 0,00 | 0 | 0 | 0 | 0 | 0,00 |
| 15 | São Jorge do Ivaí | 5.674 | 0 | 0 | 0 | 1 | 0,00 | 0 | 0 | 0 | 1 | 0,00 |
| 15 | Sarandi | 90.376 | 0 | 0 | 0 | 4 | 0,00 | 0 | 0 | 0 | 2 | 0,00 |
| 16 | Apucarana | 130.430 | 0 | 0 | 0 | 5 | 0,00 | 0 | 1 | 1 | 9 | 0,00 |
| 16 | Arapongas | 115.412 | 0 | 1 | 1 | 11 | 0,00 | 1 | 0 | 1 | 12 | 0,87 |
| 16 | Borrazópolis | 7.497 | 0 | 0 | 0 | 2 | 0,00 | 0 | 0 | 0 | 3 | 0,00 |
| 16 | Faxinal | 17.160 | 0 | 0 | 0 | 1 | 0,00 | 0 | 0 | 0 | 1 | 0,00 |
| 16 | Jandaia do Sul | 21.203 | 0 | 0 | 0 | 4 | 0,00 | 0 | 0 | 0 | 3 | 0,00 |
| 16 | Mariilândia do Sul | 9.078 | 0 | 0 | 0 | 0 | 0,00 | 0 | 0 | 0 | 1 | 0,00 |
| 16 | Mauá da Serra | 9.705 | 0 | 0 | 0 | 0 | 0,00 | 0 | 0 | 0 | 2 | 0,00 |
| 16 | Sabáudia | 6.585 | 0 | 0 | 0 | 1 | 0,00 | 0 | 0 | 0 | 1 | 0,00 |
| 17 | Alvorada do Sul | 11.057 | 0 | 2 | 2 | 2 | 0,00 | 0 | 0 | 0 | 0 | 0,00 |
| 17 | Assaí | 16.212 | 0 | 0 | 0 | 0 | 0,00 | 0 | 0 | 0 | 1 | 0,00 |
| 17 | Bela Vista do Paraíso | 15.612 | 0 | 0 | 0 | 0 | 0,00 | 0 | 0 | 0 | 1 | 0,00 |
| 17 | Cafeara | 2.873 | 0 | 0 | 0 | 0 | 0,00 | 0 | 0 | 0 | 6 | 0,00 |
| 17 | Cambé | 103.822 | 0 | 0 | 0 | 0 | 0,00 | 1 | 0 | 1 | 4 | 0,96 |
| 17 | Florestópolis | 11.205 | 0 | 0 | 0 | 0 | 0,00 | 0 | 0 | 0 | 1 | 0,00 |
| 17 | Ibiporã | 52.330 | 0 | 0 | 0 | 0 | 0,00 | 5 | 0 | 5 | 5 | 9,55 |
| 17 | Jaguapitã | 13.174 | 0 | 0 | 0 | 1 | 0,00 | 0 | 0 | 0 | 13 | 0,00 |
| 17 | Jataizinho | 12.504 | 0 | 0 | 0 | 0 | 0,00 | 5 | 0 | 5 | 5 | 39,99 |
| 17 | Londrina | 548.249 | 0 | 1 | 1 | 8 | 0,00 | 9 | 1 | 10 | 72 | 1,64 |
| 17 | Lupionópolis | 4.859 | 0 | 0 | 0 | 0 | 0,00 | 3 | 1 | 4 | 6 | 61,74 |
| 17 | Miraselva | 1.885 | 0 | 0 | 0 | 0 | 0,00 | 0 | 0 | 0 | 2 | 0,00 |
| 17 | Prado Ferreira | 3.668 | 0 | 0 | 0 | 2 | 0,00 | 0 | 0 | 0 | 2 | 0,00 |
| 17 | Rolândia | 63.316 | 0 | 1 | 1 | 3 | 0,00 | 0 | 1 | 1 | 15 | 0,00 |
| 17 | Tamarana | 13.730 | 0 | 0 | 0 | 2 | 0,00 | 0 | 0 | 0 | 1 | 0,00 |
| 18 | Andirá | 20.876 | 0 | 0 | 0 | 9 | 0,00 | 0 | 0 | 0 | 9 | 0,00 |
| 18 | Bandeirantes | 32.639 | 0 | 1 | 1 | 162 | 0,00 | 1 | 0 | 1 | 196 | 3,06 |
| 18 | Congonhinhas | 8.736 | 0 | 0 | 0 | 1 | 0,00 | 1 | 0 | 1 | 3 | 11,45 |
| 18 | Cornélio Procópio | 48.551 | 0 | 0 | 0 | 21 | 0,00 | 0 | 0 | 0 | 28 | 0,00 |
| 18 | Itambaracá | 6.852 | 0 | 0 | 0 | 26 | 0,00 | 2 | 0 | 2 | 21 | 29,19 |
| 18 | Leópolis | 4.165 | 0 | 0 | 0 | 31 | 0,00 | 0 | 0 | 0 | 32 | 0,00 |
| 18 | Nova América da Colina | 3.553 | 0 | 0 | 0 | 2 | 0,00 | 0 | 0 | 0 | 2 | 0,00 |
| 18 | Nova Fátima | 8.359 | 0 | 0 | 0 | 7 | 0,00 | 1 | 0 | 1 | 10 | 11,96 |
| 18 | Nova Santa Bárbara | 4.163 | 0 | 0 | 0 | 0 | 0,00 | 0 | 0 | 0 | 1 | 0,00 |
| 18 | Rancho Alegre | 3.990 | 0 | 0 | 0 | 2 | 0,00 | 1 | 0 | 1 | 7 | 25,06 |
| 18 | Ribeirão do Pinhal | 13.646 | 0 | 0 | 0 | 4 | 0,00 | 0 | 1 | 1 | 5 | 0,00 |
| 18 | Santa Amélia | 3.684 | 0 | 0 | 0 | 3 | 0,00 | 1 | 0 | 1 | 13 | 27,14 |
| 18 | Santa Cecília do Pavão | 3.597 | 0 | 0 | 0 | 0 | 0,00 | 0 | 0 | 0 | 1 | 0,00 |
| 18 | São Sebastião Amoreira | 8.952 | 0 | 1 | 1 | 8 | 0,00 | 0 | 0 | 0 | 9 | 0,00 |
| 18 | Uraí | 11.695 | 0 | 0 | 0 | 12 | 0,00 | 0 | 0 | 0 | 11 | 0,00 |
| 19 | Barra do Jacaré | 2.821 | 0 | 0 | 0 | 1 | 0,00 | 0 | 0 | 0 | 1 | 0,00 |
| 19 | Cambará | 25.170 | 0 | 0 | 0 | 8 | 0,00 | 0 | 0 | 0 | 8 | 0,00 |
| 19 | Figueira | 8.268 | 0 | 0 | 0 | 3 | 0,00 | 0 | 0 | 0 | 3 | 0,00 |
| 19 | Ibaiti | 30.678 | 0 | 0 | 0 | 2 | 0,00 | 0 | 0 | 0 | 2 | 0,00 |
| 19 | Jacarezinho | 40.243 | 0 | 1 | 1 | 28 | 0,00 | 0 | 0 | 0 | 27 | 0,00 |
| 19 | Joaquim Távora | 11.544 | 0 | 0 | 0 | 2 | 0,00 | 0 | 0 | 0 | 2 | 0,00 |
| 19 | Quatiguá | 7.410 | 0 | 0 | 0 | 4 | 0,00 | 0 | 0 | 0 | 4 | 0,00 |
| 19 | Ribeirão Claro | 10.949 | 0 | 0 | 0 | 1 | 0,00 | 0 | 0 | 0 | 1 | 0,00 |
| 19 | Salto do Itararé | 5.201 | 0 | 0 | 0 | 1 | 0,00 | 0 | 0 | 0 | 1 | 0,00 |
| 19 | Santo Antônio da Platina | 45.299 | 0 | 0 | 0 | 12 | 0,00 | 0 | 0 | 0 | 12 | 0,00 |
| 19 | Siqueira Campos | 20.094 | 0 | 0 | 0 | 13 | 0,00 | 0 | 0 | 0 | 13 | 0,00 |
| 19 | Tomazina | 8.619 | 0 | 0 | 0 | 2 | 0,00 | 0 | 0 | 0 | 2 | 0,00 |

| RS | MUNICÍPIOS | População | CHIKUNGUNYA | | | | | ZIKA VÍRUS | | | | |
|----|---------------------|------------|-------------|--------|-------|-------|-------|------------|--------|-------|-------|-------|
| | | | AUTOC | IMPORT | TOTAL | NOTIF | INCID | AUTOC | IMPORT | TOTAL | NOTIF | INCID |
| 19 | Wenceslau Braz | 19.847 | 0 | 0 | 0 | 1 | 0,00 | 0 | 0 | 0 | 1 | 0,00 |
| 20 | Assis Chateaubriand | 34.027 | 0 | 0 | 0 | 1 | 0,00 | 1 | 1 | 2 | 22 | 2,94 |
| 20 | Diamante D'Oeste | 5.259 | 0 | 0 | 0 | 1 | 0,00 | 0 | 0 | 0 | 0 | 0,00 |
| 20 | Entre Rios do Oeste | 4.306 | 0 | 0 | 0 | 1 | 0,00 | 2 | 0 | 2 | 0 | 46,45 |
| 20 | Guaira | 32.591 | 0 | 0 | 0 | 1 | 0,00 | 0 | 0 | 0 | 1 | 0,00 |
| 20 | Mar. Cândido Rondon | 50.808 | 0 | 1 | 1 | 3 | 0,00 | 0 | 0 | 0 | 4 | 0,00 |
| 20 | Maripá | 5.793 | 0 | 0 | 0 | 0 | 0,00 | 0 | 0 | 0 | 1 | 0,00 |
| 20 | Ouro Verde do Oeste | 5.976 | 0 | 0 | 0 | 1 | 0,00 | 0 | 0 | 0 | 0 | 0,00 |
| 20 | Palotina | 30.859 | 0 | 0 | 0 | 0 | 0,00 | 0 | 0 | 0 | 4 | 0,00 |
| 20 | Pato Bragado | 5.304 | 0 | 0 | 0 | 10 | 0,00 | 0 | 0 | 0 | 9 | 0,00 |
| 20 | Santa Helena | 25.415 | 0 | 0 | 0 | 10 | 0,00 | 2 | 0 | 2 | 5 | 7,87 |
| 20 | Terra Roxa | 17.517 | 0 | 1 | 1 | 0 | 0,00 | 0 | 0 | 0 | 0 | 0,00 |
| 20 | Toledo | 132.077 | 0 | 0 | 0 | 8 | 0,00 | 1 | 2 | 3 | 7 | 0,76 |
| 20 | Tupãssi | 8.261 | 0 | 0 | 0 | 0 | 0,00 | 0 | 1 | 1 | 5 | 0,00 |
| 21 | Ortigueira | 23.418 | 0 | 0 | 0 | 3 | 0,00 | 0 | 0 | 0 | 3 | 0,00 |
| 21 | Telêmaco Borba | 75.809 | 0 | 0 | 0 | 44 | 0,00 | 1 | 0 | 1 | 44 | 1,32 |
| 21 | Tibagi | 20.377 | 0 | 0 | 0 | 1 | 0,00 | 0 | 0 | 0 | 1 | 0,00 |
| 22 | Ivaiporã | 32.710 | 0 | 0 | 0 | 8 | 0,00 | 0 | 0 | 0 | 9 | 0,00 |
| 22 | Jardim Alegre | 12.191 | 0 | 0 | 0 | 0 | 0,00 | 0 | 0 | 0 | 1 | 0,00 |
| 22 | Lunardelli | 5.127 | 0 | 0 | 0 | 1 | 0,00 | 0 | 0 | 0 | 1 | 0,00 |
| 22 | Rosário do Ivaí | 5.367 | 0 | 0 | 0 | 1 | 0,00 | 0 | 0 | 0 | 0 | 0,00 |
| | TOTAL | 11.163.018 | 2 | 44 | 46 | 1.487 | 0,04 | 131 | 92 | 223 | 2.382 | 1,17 |

FONTE: DVDTV/ SVS/ SESA

NOTA: Dados populacionais resultados do CENSO 2010 – IBGE estimativa para TCU 2015.

* Dados considerados até 05 de Abril de 2016.

Foram suprimidos municípios onde não houve notificação de suspeitos de dengue.

Alguns municípios apresentaram correção de informações.