



SITUAÇÃO DA DENGUE, CHIKUNGUNYA e ZIKA VÍRUS NO PARANÁ – 2015/2016

**Informe técnico 15 (EXTRA) – Período 2015/2016 – Semana Epidemiológica
31/2015 a 10/2016**

Atualizado em 17/03/2016 às 17h35

Neste Informe, a Secretaria de Estado da Saúde do Paraná apresenta a situação da dengue com os dados do novo período de acompanhamento epidemiológico do agravo com dados a partir da semana epidemiológica 31/2015 a 10/2016 para conhecimento e aplicação da informação e tomada das medidas de controle necessárias conforme comportamento do agravo.

| ESTÃO ENTRANDO EM EPIDEMIA NESTE BOLETIM (15) | | |
|--|------------------------|--------|
| RS | MUNICÍPIOS | INCID |
| 18 | Santa Cecília do Pavão | 305,81 |
| 17 | Londrina | 328,87 |

PERÍODO DA SEMANA EPIDEMIOLÓGICA 31/2015 A 10/2016

DENGUE – PARANÁ 2015/2016*

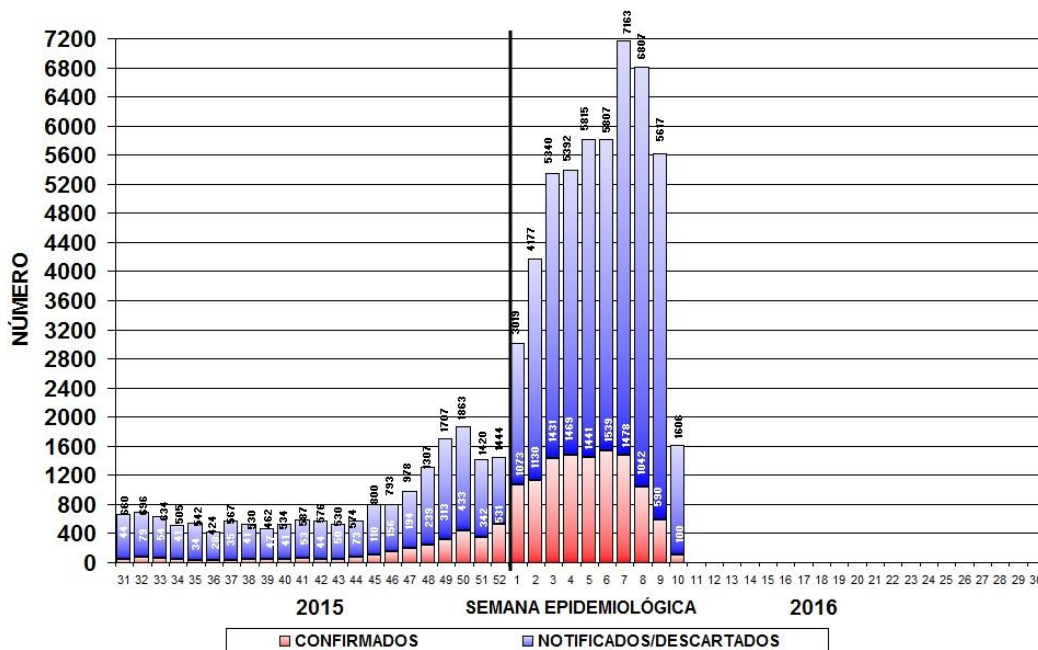
Período
2015/2016

| | |
|--|---------------|
| MUNICÍPIOS COM NOTIFICAÇÃO REGIONAIS COM NOTIFICAÇÃO | 366 22 |
| MUNICÍPIOS COM CASOS CONFIRMADOS REGIONAIS COM CASOS CONFIRMADOS | 271 21 |
| MUNICÍPIOS COM CASOS AUTÓCTONES REGIONAIS COM CASOS AUTÓCTONES | 200 19 |
| (1ª, 2ª, 5ª, 7ª, 8ª, 9ª, 10ª, 11ª, 12ª, 13ª, 14ª, 15ª, 16ª, 17ª, 18ª, 19ª, 20ª, 21ª e 22ª) | |
| TOTAL DE CASOS | 14.408 |
| TOTAL DE CASOS AUTÓCTONES | 12.752 |
| TOTAL DE CASOS IMPORTADOS | 1.656 |
| TOTAL DE NOTIFICADOS | 68.957 |

Situação 2015/2016

Foram notificados¹ da semana epidemiológica 31/2015 (primeira semana de agosto) a semana 10/2016, 68.957 casos suspeitos de dengue com 14.408 confirmados, 13.101 por laboratório, sendo 12.752 casos autóctones e 1.656 casos importados, destes 22.626 foram descartados.

Na Figura 1 a distribuição dos casos notificados e confirmados (autóctones e importados) de Dengue no Paraná.



Fonte: SESA/SVS/Sala de Situação

Figura 1 – Total de casos notificados (acima da coluna) e confirmados de dengue por semana epidemiológica de início dos sintomas, Paraná – Período semana 31/2015 a 10/2016.

Devido à coleta de amostra para exame laboratorial para dengue ser a partir do sexto dia após o início dos sintomas e em algumas situações há dificuldade de coleta que é realizada tardiamente, faz com que mude o comportamento nas últimas semanas apresentadas na Figura 1.

¹ Dados da Planilha Paralela do Estado/PR comparados com SINAN ON LINE.

| Comparativo das informações: Semana Epidemiológica (SE) 31/2015 a 09/2016 com o acumulado da SE 31/2015 a 10/2016 | | | |
|---|-------------------------|-------------------------|-------------|
| | SE 31/2015 a 09/2016 | SE 31/2015 a 10/2016 | Nº/% |
| MUNICÍPIOS COM NOTIFICAÇÃO | 362 | 366 | 04/1,1 |
| REGIONAIS COM NOTIFICAÇÃO | 22 | 22 | 00/0,0 |
| MUNICÍPIOS COM CASOS CONFIRMADOS | 258 | 271 | 13/5,0 |
| REGIONAIS COM CASOS CONFIRMADOS | 21 | 21 | 00/0,0 |
| MUNICÍPIOS COM CASOS AUTÓCTONES | 181 | 200 | 19/10,5 |
| REGIONAIS COM CASOS AUTÓCTONES - (1ª, 2ª, 5ª, 7ª, 8ª, 9ª, 10ª, 11ª, 12ª, 13ª, 14ª, 15ª, 16ª, 17ª, 18ª, 19ª, 20ª, 21ª e 22ª) | 19 | 19 | 0/0,0 |
| TOTAL DE CASOS | 10.663 | 14.408 | 3.745/35,1 |
| TOTAL DE CASOS AUTÓCTONES | 9.256 | 12.752 | 3.364/37,8 |
| TOTAL DE CASOS IMPORTADOS | 1.407 | 1.656 | 249/17,7 |
| TOTAL DE NOTIFICADOS | 57.818 | 68.957 | 11.139/19,3 |

Fonte: Sala de Situação da Dengue/SVS/SESA

OBS.: As informações da tabela acima representam a atualização do período epidemiológico, da Semana Epidemiológica (SE) 31/2015 até 09/2016, divulgadas no Boletim Epidemiológico de Dengue nº 14 em 07/03/2016 com o Boletim Epidemiológico de Dengue nº 15 (EXTRA) de 17/03/2016, atualizado da SE 31/2015 até 10/2016.

Quanto à classificação final (Tabela 1), dos 68.876 notificados, 31.975 (46,4%) permanecem em investigação, 13.803 (20,0%) foram confirmados como Dengue, com confirmação de 441 casos de Dengue com Sinais de Alarme (DSA), 31 casos de Dengue Grave (DG) e 20 (vinte) óbitos por dengue grave no período.

Tabela 1 – Classificação final por critério de encerramento dos casos de dengue, Paraná, Semana Epidemiológica 31/2015 a 10/2016.

| Classificação Final | Critério de encerramento | | Total |
|-------------------------------------|--------------------------|----------------------------|---------------|
| | Laboratorial (%) | Clínico-epidemiológico (%) | |
| Dengue | 12.629 (90,8%) | 1.307 (12,7%) | 13.936 |
| Dengue com Sinais de Alarme (D S A) | 441 | - | 441 |
| Dengue Grave (D G) | 31 | - | 31 |
| Descartados | - | - | 22.626 |
| Em andamento/investigação | - | - | 31.975 |
| Total | 13.101 (18,9%) | 1.307 (1,9%) | 68.957 |

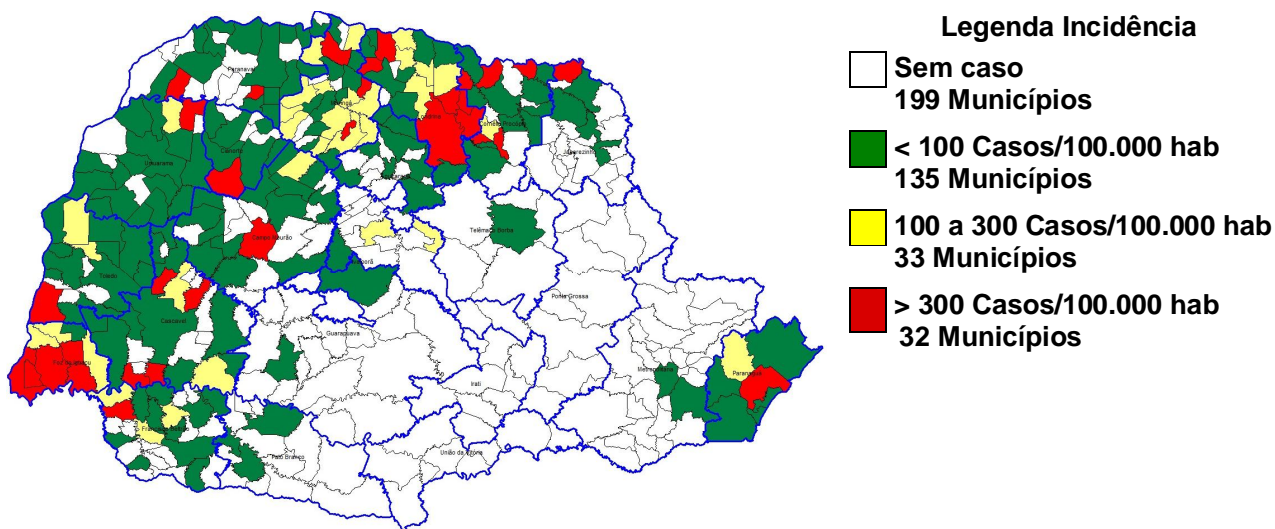
Fonte: Sala de Situação em Saúde/SVS/SESA

A incidência no Estado é de 114,23 casos por 100.000 hab. (12.752/11.163.018hab.), considerada situação de alerta (100 a 299,99 casos/100.000 hab.) pelo Ministério da Saúde.

Podemos observar da Figura 2 (e Tabela 3), que no período da semana 31/2015 a 10/2016, dos 399 municípios do Paraná, 200 (50,1%) que tiveram ocorrência de caso(s) autóctone(s) com incidência variando de 6.917,29 a 0,05 casos por 100.000 habitantes. São municípios da maior

para a menor incidência: Rancho Alegre, Paranaguá, Munhoz de Mello, Santa Terezinha de Itaipu, Mamborê, Assaí, Cambará, Foz do Iguaçu, Santo Antônio do Paraíso, Itambaracá, São Miguel do Iguaçu, Tapira, Medianeira, Serranópolis do Iguaçu, Iporã, Jataizinho, Santa Isabel do Ivaí, Santa Helena, Leopólis, Braçaney, Nova Aliança do Ivaí, Centenário do Sul, Sarandi, Colorado, Planalto, Boa Vista da Aparecida, Tuneiras do Oeste, Cafelândia, Guaraci, Santa Cecília do Pavão, Capitão Leônidas Marques, Londrina, Rosário do Ivaí, Missal, Porecatu, Atalaia, Quedas do Iguaçu, Matelândia, São Jorge do Ivaí, Ampére, Mandaguari, Marialva, Floresta, Capanema, Nova Santa Rosa, Ivaiporã, Iguaçu, Florestópolis, Itaipulândia, Paranacity, Corbélia, Antonina, Douradina, Cambé, Terra Roxa, Sertanópolis, Astorga, Florai, São Sebastião da Amoreira, Engenheiro Beltrão, Salto do Lontra, Nova Esperança, Santo Inácio, Maringá, Bela Vista do Paraíso, Presidente Castelo Branco, Ubitatã, Ivatuba, Paçandu, Cruzeiro do Sul, Andirá, São Jorge do Patrocínio, Lupionópolis, Rolândia, Prado Ferreira, Icaraima, Paranavaí, Santa Fé, Alto Piquiri, Guaraqueçaba, Santo Antônio do Caiuá, Peabiru, Marilena, São Jerônimo da Serra, Mandaguacu, Maripá, Novo Itacolomi, Céu Azul, Toledo, Paranapoema, Itaguajé, Realeza, Terra Rica, Tupãssi, Terra Boa, Nova Esperança do Sudoeste, Nova Prata do Iguaçu, São Jorge D'Oeste, Bom Jesus do Sul, Maria Helena, Perobal, Xambrê, Nossa Senhora das Graças, Três Barras do Paraná, Morretes, Francisco Beltrão, Dois Vizinhos, Nova Santa Bárbara, Altônia, Palotina, Assis Chateaubriand, Cidade Gaúcha, Quinta do Sol, Jaguapitã, Pato Bragado, Nova Londrina, Santa Cruz Monte Castelo, Pérola, Nova Fátima, Rancho Alegre D'Oeste, Chopinzinho, Cafeara, Ângulo, Marechal Cândido Rondon, Brasilândia do Sul, Itambé, Cianorte, Inajá, Rondon, Cornélio Procopio, Goioerê, Santa Izabel do Oeste, São Pedro do Ivaí, Marmeleiro, Primeiro de Maio, Santo Antônio da Platina, Guairá, Cruzeiro do Oeste, Jandaia do Sul, Cascavel, Ramielândia, Jacarezinho, Marilândia do Sul, Espigão Alto do Iguaçu, Guaraniaçu, Araruna, Lobato, Tamboara, Campina da Lagoa, Santa Tereza do Oeste, Diamante D'Oeste, Mariluz, Mercedes, Bandeirantes, Diamante do Norte, Alvorada do Sul, Pranchita, Sertaneja, Nova Aurora, Barbosa Ferraz, Moreira Sales, São Pedro do Iguaçu, Francisco Alves, Sabáudia, Campo Mourão, São Carlos do Ivaí, Nova Tebas, Jussara, Formosa do Oeste, Loanda, Juranda, Abatia, Ivaté, Jesuítas, Vera Cruz do Oeste, Japurá, Roncador, Itapejara D'Oeste, Joaquim Távora, Uraí, Paraíso do Norte, Apucarana, Pato Branco, Umuarama, Ribeirão do Pinhal, Tamarana, Alto Paraná, Iporã, Tapejara, Laranjeiras do Sul, Matinhos, Faxinal, Siqueira Campos, Pontal do Paraná, Telêmaco Borba, Arapongas, Pitanga, Guaratuba, São José dos Pinhais e Curitiba.

Os municípios com maior número de casos notificados são Foz do Iguaçu (8.363), Londrina (8.103) e Paranaguá (7.294). Os municípios com maior número de casos confirmados são: Paranaguá (2.887), Foz do Iguaçu (2.622), e Londrina (1.703).



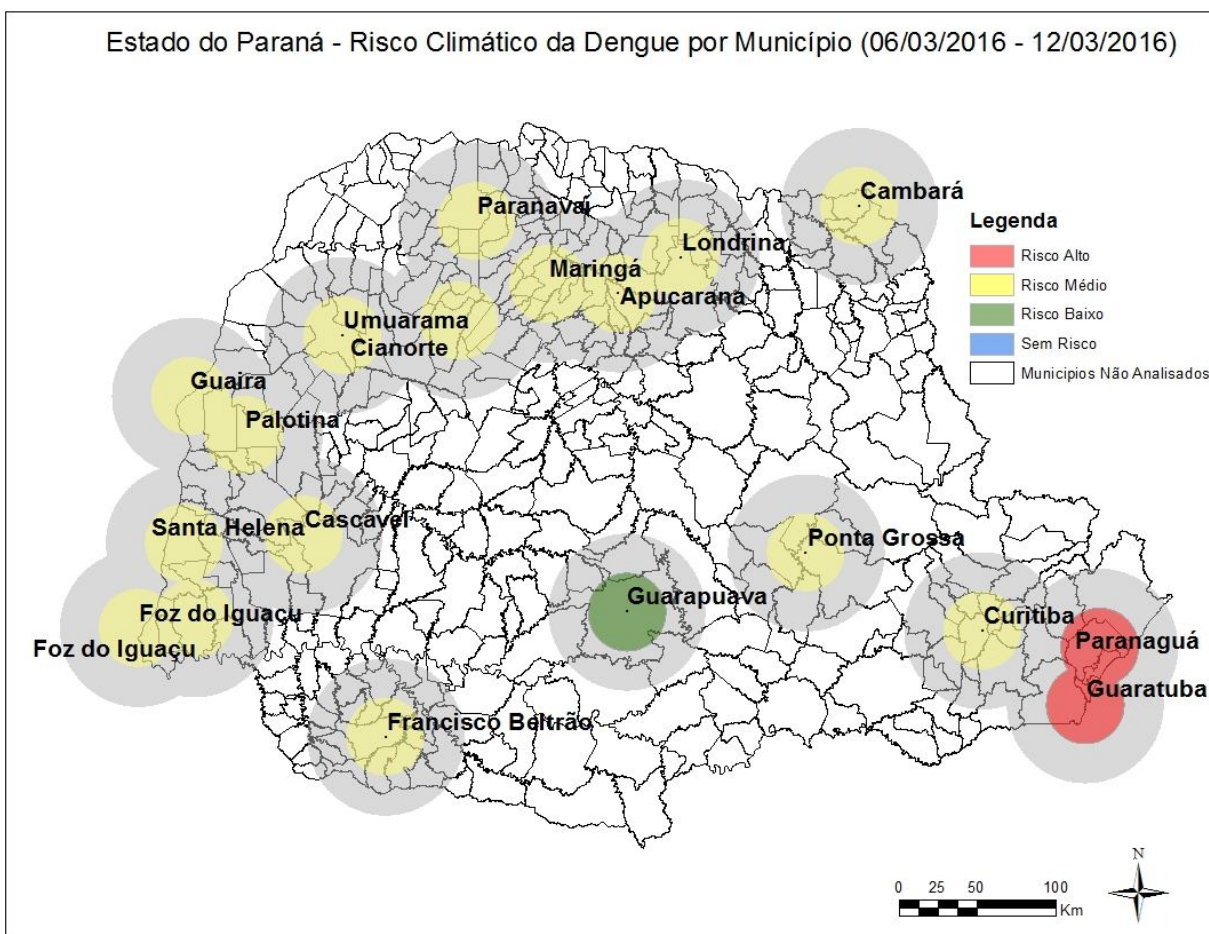
Fonte: SESA/SVS/Sala de Situação

Figura 2 – Classificação dos municípios segundo incidência de dengue por 100.000 habitantes – Paraná – Semana Epidemiológica 31/2015 a 10/2016*.

A SESA chama a atenção para o Serviço de Alerta Climático de Dengue do Laboratório de Climatologia da UFPR disponível no endereço www.laboclima.ufpr.br referente à semana 10/2016 para que os municípios identifiquem sua situação de risco para a condição favorável à proliferação do mosquito da dengue e intensifiquem as medidas de controle necessárias, principalmente os municípios do Oeste, Noroeste e Norte. O Litoral, embora não infestado, deve também desenvolver medidas imediatas para redução da capacidade de infestação eliminando possibilidades de criadouros (acúmulo de água parada).

O Laboratório de Climatologia (UFPR/LABOCLIMA), fornece informações sobre as condições climáticas favoráveis ao desenvolvimento do mosquito *Aedes aegypti*, e apresenta semanalmente os graus de risco para o desenvolvimento do vetor, contribuindo para o planejamento das atividades desse controle pelos municípios.

Para mais detalhes sobre as informações climáticas acesse o endereço citado acima.



Fonte: Laboclima/UFPR

Das 19 estações meteorológicas avaliadas com relação as condições climáticas favoráveis à reprodução e desenvolvimento de focos (criadouros) e dispersão do mosquito *Aedes aegypti* **02 (duas) apresentam risco alto e 16 (dezesesseis) risco médio na Semana Epidemiológica 10/2016**. A SESA alerta para o fato de que 02 (duas) estações apresentam alto risco e que este mapa é atualizado semanalmente (vide Figura acima).

Na Tabela 2, podemos observar a incidência por Regional de Saúde no período da semana 31/2015 a 10/2016. Em 19 Regionais de Saúde (86,4%) há transmissão autóctone.

Tabela 2 – Número de casos de dengue, notificados, dengue grave (DG), dengue com sinais de alarme (DSA), óbitos e incidência por 100.000 habitantes por Regional de Saúde, Paraná – Semana Epidemiológica 31/2015 a 10/2016 - 2015/2016*

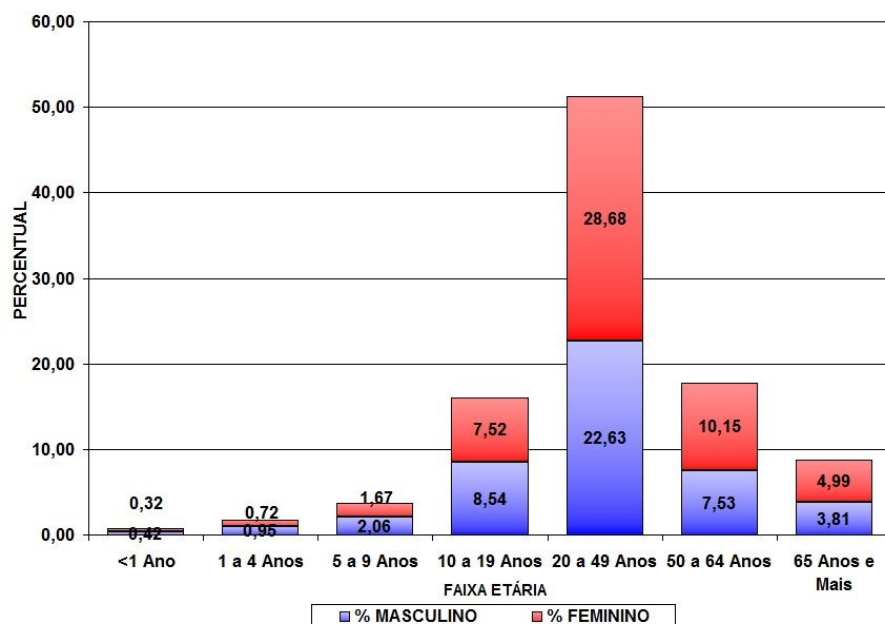
| REGIONAL DE SAÚDE | POPU- LAÇÃO | CASOS | | | NOTIFI- CADOS | DSA | DG | ÓBI- TOS | INCI- DÊNCIA |
|----------------------------|-------------------|---------------|--------------|---------------|------------------|------------|-----------|-------------|-----------------|
| | | AUTÓC | IMPORT | TOTAL | | | | | |
| 1ª RS – Paranaguá | 286.602 | 2.934 | 226 | 3160 | 8.314 | 268 | 14 | 15 | 1.023,72 |
| 2ª RS – Metropolitana | 3.502.790 | 2 | 334 | 336 | 4.657 | 2 | 1 | 2 | 0,06 |
| 3ª RS – Ponta Grossa | 618.376 | 0 | 18 | 18 | 235 | 0 | 0 | 0 | - |
| 4ª RS – Irati | 171.453 | 0 | 3 | 3 | 83 | 0 | 0 | 0 | - |
| 5ª RS – Guarapuava | 459.398 | 3 | 12 | 15 | 291 | 0 | 0 | 0 | 0,65 |
| 6ª RS – União da Vitória | 174.970 | 0 | 0 | 0 | 42 | 0 | 0 | 0 | - |
| 7ª RS – Pato Branco | 264.185 | 14 | 24 | 38 | 422 | 0 | 0 | 0 | 5,30 |
| 8ª RS – Francisco Beltrão | 355.682 | 241 | 60 | 301 | 1.548 | 2 | 0 | 0 | 67,76 |
| 9ª RS – Foz do Iguaçu | 405.894 | 3.326 | 356 | 3.682 | 12.408 | 122 | 10 | 2 | 819,43 |
| 10ª RS – Cascavel | 540.131 | 358 | 143 | 501 | 3.001 | 10 | 0 | 0 | 66,28 |
| 11ª RS – Campo Mourão | 340.320 | 283 | 42 | 325 | 1.897 | 2 | 0 | 0 | 83,16 |
| 12ª RS – Umuarama | 277.040 | 117 | 7 | 124 | 1.130 | 0 | 0 | 0 | 42,23 |
| 13ª RS – Cianorte | 154.374 | 66 | 20 | 86 | 726 | 0 | 0 | 0 | 42,75 |
| 14ª RS – Paranavaí | 274.257 | 168 | 50 | 218 | 1.883 | 0 | 0 | 0 | 61,26 |
| 15ª RS – Maringá | 799.890 | 1.312 | 32 | 1.344 | 8.394 | 3 | 0 | 1 | 164,02 |
| 16ª RS – Apucarana | 372.823 | 28 | 25 | 53 | 1.274 | 0 | 0 | 0 | 7,51 |
| 17ª RS – Londrina | 935.904 | 2.767 | 58 | 2.825 | 17.143 | 18 | 1 | 0 | 295,64 |
| 18ª RS – Cornélio Procópio | 230.231 | 451 | 71 | 522 | 1.801 | 2 | 4 | 0 | 195,89 |
| 19ª RS – Jacarezinho | 290.216 | 272 | 31 | 303 | 1.102 | 6 | 0 | 0 | 93,72 |
| 20ª RS – Toledo | 385.916 | 337 | 118 | 455 | 2.108 | 5 | 1 | 0 | 87,32 |
| 21ª RS – Telêmaco Borba | 184.436 | 3 | 7 | 10 | 145 | 0 | 0 | 0 | 1,63 |
| 22ª RS – Ivaiporã | 138.130 | 70 | 19 | 89 | 353 | 0 | 0 | 0 | 50,68 |
| TOTAL PARANÁ | 11.163.018 | 12.752 | 1.656 | 14.408 | 68.957 | 441 | 31 | 20 | 114,23 |

FONTE: Sala de Situação da Dengue/SVS/SESA

NOTA: Dados populacionais resultados do CENSO 2010 – IBGE estimativa para TCU 2015.

ERRATA: O número correto do total de casos de dengue do boletim anterior é de 14.056.

Quanto à distribuição etária dos casos confirmados, 51,3% concentraram-se na faixa etária de 20 a 49 anos, seguida pela faixa etária de 50 a 64 anos com 17,7% dos casos. O sexo feminino é o mais atingido nas faixas etárias acima de 19 anos (Figura 4).



Fonte: SESA/SVS/Sala de Situação

Figura 3 – Distribuição proporcional de casos confirmados de dengue por faixa etária e sexo, semana epidemiológica de início dos sintomas 31/2015 a 10/2016, Paraná – 2015/2016.

TABELA 3 – Número de casos confirmados autóctones, importados, total de confirmados e notificados de Dengue, Dengue Grave (DG), Dengue com Sinais de Alarme (DSA), óbitos e incidência (de autóctones) por 100.000 habitantes por município – Paraná – Semana Epidemiológica 31/2015 a 10/2016 - 2015/2016*

| RS | MUNICÍPIOS | POP | CASOS | | | NOT | DESC | DSA | DG | OB | INCID |
|----|--------------------------|-----------|-------|--------|-------|-------|------|-----|----|----|----------|
| | | | AUTOC | IMPORT | TOTAL | | | | | | |
| 1 | Antonina | 19.416 | 29 | 36 | 65 | 209 | 97 | 1 | 0 | 1 | 149,36 |
| 1 | Guaraqueçaba | 7.966 | 6 | 44 | 50 | 97 | 36 | 0 | 0 | 0 | 75,32 |
| 1 | Guaratuba | 35.182 | 1 | 16 | 17 | 267 | 226 | 0 | 0 | 0 | 2,84 |
| 1 | Matinhos | 32.591 | 2 | 13 | 15 | 63 | 10 | 0 | 0 | 0 | 6,14 |
| 1 | Morretes | 16.435 | 8 | 58 | 66 | 112 | 46 | 0 | 0 | 0 | 48,68 |
| 1 | Paranaguá | 150.660 | 2.887 | 0 | 2.887 | 7.294 | 1059 | 267 | 14 | 14 | 1.916,24 |
| 1 | Pontal do Paraná | 24.352 | 1 | 59 | 60 | 272 | 57 | 0 | 0 | 0 | 4,11 |
| 2 | Adrianópolis | 6.333 | 0 | 0 | 0 | 1 | 0 | 0 | 0 | 0 | 0,00 |
| 2 | Almirante Tamandaré | 112.870 | 0 | 2 | 2 | 0 | 0 | 0 | 0 | 0 | 0,00 |
| 2 | Araucária | 133.428 | 0 | 6 | 6 | 56 | 42 | 0 | 0 | 0 | 0,00 |
| 2 | Balsa Nova | 12.337 | 0 | 0 | 0 | 3 | 1 | 0 | 0 | 0 | 0,00 |
| 2 | Campina Grande do Sul | 41.821 | 0 | 3 | 3 | 120 | 57 | 0 | 0 | 0 | 0,00 |
| 2 | Campo Largo | 124.098 | 0 | 4 | 4 | 6 | 2 | 0 | 0 | 0 | 0,00 |
| 2 | Campo Magro | 27.517 | 0 | 2 | 2 | 43 | 24 | 0 | 0 | 0 | 0,00 |
| 2 | Cerro Azul | 17.755 | 0 | 1 | 1 | 12 | 11 | 0 | 0 | 0 | 0,00 |
| 2 | Colombo | 232.432 | 0 | 11 | 11 | 98 | 36 | 0 | 0 | 0 | 0,00 |
| 2 | Contenda | 17.525 | 0 | 0 | 0 | 1 | 2 | 0 | 0 | 0 | 0,00 |
| 2 | Curitiba | 1.879.355 | 1 | 275 | 276 | 3.943 | 2125 | 2 | 2 | 2 | 0,05 |
| 2 | Fazenda Rio Grande | 92.204 | 0 | 2 | 2 | 5 | 1 | 0 | 0 | 0 | 0,00 |
| 2 | Itaperuçu | 26.755 | 0 | 1 | 1 | 11 | 0 | 0 | 0 | 0 | 0,00 |
| 2 | Lapa | 47.557 | 0 | 1 | 1 | 9 | 0 | 0 | 0 | 0 | 0,00 |
| 2 | Mandirituba | 24.905 | 0 | 0 | 0 | 1 | 1 | 0 | 0 | 0 | 0,00 |
| 2 | Piên | 12.211 | 0 | 1 | 1 | 0 | 0 | 0 | 0 | 0 | 0,00 |
| 2 | Pinhais | 127.045 | 0 | 8 | 8 | 143 | 56 | 0 | 0 | 0 | 0,00 |
| 2 | Piraquara | 104.481 | 0 | 2 | 2 | 2 | 0 | 0 | 0 | 0 | 0,00 |
| 2 | Quatro Barras | 22.048 | 0 | 4 | 4 | 5 | 2 | 0 | 0 | 0 | 0,00 |
| 2 | Rio Negro | 33.395 | 0 | 1 | 1 | 1 | 0 | 0 | 0 | 0 | 0,00 |
| 2 | São José dos Pinhais | 297.895 | 1 | 10 | 11 | 197 | 62 | 0 | 0 | 0 | 0,34 |
| 3 | Arapoti | 27.547 | 0 | 1 | 1 | 34 | 31 | 0 | 0 | 0 | 0,00 |
| 3 | Carambeí | 21.590 | 0 | 2 | 2 | 4 | 1 | 0 | 0 | 0 | 0,00 |
| 3 | Castro | 70.810 | 0 | 0 | 0 | 13 | 3 | 0 | 0 | 0 | 0,00 |
| 3 | Ipiranga | 14.978 | 0 | 1 | 1 | 2 | 0 | 0 | 0 | 0 | 0,00 |
| 3 | Ivaí | 13.628 | 0 | 0 | 0 | 2 | 0 | 0 | 0 | 0 | 0,00 |
| 3 | Jaguariaíva | 34.468 | 0 | 1 | 1 | 40 | 27 | 0 | 0 | 0 | 0,00 |
| 3 | Palmeira | 33.753 | 0 | 0 | 0 | 7 | 2 | 0 | 0 | 0 | 0,00 |
| 3 | Piraí do Sul | 24.953 | 0 | 0 | 0 | 3 | 0 | 0 | 0 | 0 | 0,00 |
| 3 | Ponta Grossa | 337.865 | 0 | 12 | 12 | 118 | 66 | 0 | 0 | 0 | 0,00 |
| 3 | São João do Triunfo | 14.700 | 0 | 0 | 0 | 3 | 2 | 0 | 0 | 0 | 0,00 |
| 3 | Sengés | 19.302 | 0 | 1 | 1 | 9 | 4 | 0 | 0 | 0 | 0,00 |
| 4 | Fernandes Pinheiro | 5.954 | 0 | 0 | 0 | 3 | 0 | 0 | 0 | 0 | 0,00 |
| 4 | Guamiranga | 8.484 | 0 | 0 | 0 | 1 | 0 | 0 | 0 | 0 | 0,00 |
| 4 | Imbituva | 31.055 | 0 | 0 | 0 | 13 | 9 | 0 | 0 | 0 | 0,00 |
| 4 | Inácio Martins | 11.307 | 0 | 0 | 0 | 1 | 1 | 0 | 0 | 0 | 0,00 |
| 4 | Irati | 59.708 | 0 | 3 | 3 | 55 | 28 | 0 | 0 | 0 | 0,00 |
| 4 | Mallet | 13.567 | 0 | 0 | 0 | 4 | 3 | 0 | 0 | 0 | 0,00 |
| 4 | Rebouças | 14.869 | 0 | 0 | 0 | 2 | 2 | 0 | 0 | 0 | 0,00 |
| 4 | Rio Azul | 15.014 | 0 | 0 | 0 | 1 | 1 | 0 | 0 | 0 | 0,00 |
| 4 | Teixeira Soares | 11.495 | 0 | 0 | 0 | 3 | 0 | 0 | 0 | 0 | 0,00 |
| 5 | Boa Ventura de São Roque | 6.683 | 0 | 0 | 0 | 6 | 4 | 0 | 0 | 0 | 0,00 |
| 5 | Cantagalo | 13.452 | 0 | 2 | 2 | 6 | 1 | 0 | 0 | 0 | 0,00 |
| 5 | Guarapuava | 178.126 | 0 | 5 | 5 | 79 | 7 | 0 | 0 | 0 | 0,00 |
| 5 | Laranjal | 6.292 | 0 | 1 | 1 | 1 | 0 | 0 | 0 | 0 | 0,00 |

| RS | MUNICÍPIOS | POP | CASOS | | | NOT | DESC | DSA | DG | OB | INCID |
|----|----------------------------|--------|-------|--------|-------|-----|------|-----|----|----|--------|
| | | | AUTO | IMPORT | TOTAL | | | | | | |
| 5 | Laranjeiras do Sul | 32.133 | 2 | 3 | 5 | 109 | 38 | 0 | 0 | 0 | 6,22 |
| 5 | Nova Laranjeiras | 11.968 | 0 | 0 | 0 | 6 | 2 | 0 | 0 | 0 | 0,00 |
| 5 | Pinhão | 31.978 | 0 | 0 | 0 | 1 | 3 | 0 | 0 | 0 | 0,00 |
| 5 | Pitanga | 32.419 | 1 | 0 | 1 | 29 | 10 | 0 | 0 | 0 | 3,08 |
| 5 | Porto Barreiro | 3.564 | 0 | 1 | 1 | 7 | 2 | 0 | 0 | 0 | 0,00 |
| 5 | Prudentópolis | 51.567 | 0 | 0 | 0 | 21 | 1 | 0 | 0 | 0 | 0,00 |
| 5 | Rio Bonito do Iguaçu | 13.538 | 0 | 0 | 0 | 18 | 5 | 0 | 0 | 0 | 0,00 |
| 5 | Virmond | 4.085 | 0 | 0 | 0 | 8 | 5 | 0 | 0 | 0 | 0,00 |
| 6 | Antônio Olinto | 7.578 | 0 | 0 | 0 | 4 | 0 | 0 | 0 | 0 | 0,00 |
| 6 | Bituruna | 16.480 | 0 | 0 | 0 | 5 | 4 | 0 | 0 | 0 | 0,00 |
| 6 | Cruz Machado | 18.807 | 0 | 0 | 0 | 4 | 1 | 0 | 0 | 0 | 0,00 |
| 6 | General Carneiro | 14.039 | 0 | 0 | 0 | 2 | 0 | 0 | 0 | 0 | 0,00 |
| 6 | Paula Freitas | 5.773 | 0 | 0 | 0 | 2 | 2 | 0 | 0 | 0 | 0,00 |
| 6 | São Mateus do Sul | 44.594 | 0 | 0 | 0 | 14 | 6 | 0 | 0 | 0 | 0,00 |
| 6 | União da Vitória | 56.265 | 0 | 0 | 0 | 11 | 2 | 0 | 0 | 0 | 0,00 |
| 7 | Bom Sucesso do Sul | 3.365 | 0 | 0 | 0 | 2 | 1 | 0 | 0 | 0 | 0,00 |
| 7 | Chopinzinho | 19.992 | 7 | 2 | 9 | 42 | 26 | 0 | 0 | 0 | 35,01 |
| 7 | Clevelândia | 17.373 | 0 | 0 | 0 | 7 | 7 | 0 | 0 | 0 | 0,00 |
| 7 | Coronel Domingos Soares | 7.580 | 0 | 0 | 0 | 5 | 1 | 0 | 0 | 0 | 0,00 |
| 7 | Coronel Vivida | 21.846 | 0 | 1 | 1 | 7 | 5 | 0 | 0 | 0 | 0,00 |
| 7 | Honório Serpa | 5.769 | 0 | 0 | 0 | 2 | 2 | 0 | 0 | 0 | 0,00 |
| 7 | Itapejara D'Oeste | 11.454 | 1 | 0 | 1 | 12 | 10 | 0 | 0 | 0 | 8,73 |
| 7 | Mangueirinha | 17.334 | 0 | 4 | 4 | 28 | 20 | 0 | 0 | 0 | 0,00 |
| 7 | Mariópolis | 6.585 | 0 | 0 | 0 | 7 | 1 | 0 | 0 | 0 | 0,00 |
| 7 | Palmas | 47.674 | 0 | 0 | 0 | 9 | 8 | 0 | 0 | 0 | 0,00 |
| 7 | Pato Branco | 79.011 | 6 | 11 | 17 | 247 | 153 | 0 | 0 | 0 | 7,59 |
| 7 | São João | 10.709 | 0 | 5 | 5 | 34 | 28 | 0 | 0 | 0 | 0,00 |
| 7 | Saudade do Iguaçu | 5.372 | 0 | 1 | 1 | 4 | 0 | 0 | 0 | 0 | 0,00 |
| 7 | Sulina | 3.293 | 0 | 0 | 0 | 5 | 4 | 0 | 0 | 0 | 0,00 |
| 7 | Vitorino | 6.828 | 0 | 0 | 0 | 11 | 3 | 0 | 0 | 0 | 0,00 |
| 8 | Ampére | 18.591 | 37 | 1 | 38 | 145 | 68 | 0 | 0 | 0 | 199,02 |
| 8 | Barracão | 10.231 | 0 | 6 | 6 | 24 | 14 | 0 | 0 | 0 | 0,00 |
| 8 | Bela Vista do Caroba | 3.848 | 0 | 0 | 0 | 12 | 4 | 0 | 0 | 0 | 0,00 |
| 8 | Boa Esperança do Iguaçu | 2.716 | 0 | 0 | 0 | 2 | 0 | 0 | 0 | 0 | 0,00 |
| 8 | Bom Jesus do Sul | 3.777 | 2 | 2 | 4 | 7 | 0 | 0 | 0 | 0 | 52,95 |
| 8 | Capanema | 19.275 | 34 | 8 | 42 | 133 | 49 | 0 | 0 | 0 | 176,39 |
| 8 | Cruzeiro do Iguaçu | 4.376 | 0 | 0 | 0 | 7 | 2 | 0 | 0 | 0 | 0,00 |
| 8 | Dois Vizinhos | 39.138 | 19 | 1 | 20 | 170 | 82 | 0 | 0 | 0 | 48,55 |
| 8 | Enéas Marques | 6.195 | 0 | 3 | 3 | 8 | 0 | 0 | 0 | 0 | 0,00 |
| 8 | Flor da Serra do Sul | 4.802 | 0 | 0 | 0 | 8 | 7 | 0 | 0 | 0 | 0,00 |
| 8 | Francisco Beltrão | 86.499 | 42 | 12 | 54 | 460 | 265 | 0 | 0 | 0 | 48,56 |
| 8 | Manfrinópolis | 2.954 | 0 | 1 | 1 | 4 | 2 | 0 | 0 | 0 | 0,00 |
| 8 | Marmeleiro | 14.470 | 4 | 0 | 4 | 67 | 36 | 0 | 0 | 0 | 27,64 |
| 8 | Nova Esperança do Sudoeste | 5.206 | 3 | 0 | 3 | 6 | 5 | 0 | 0 | 0 | 57,63 |
| 8 | Nova Prata do Iguaçu | 10.722 | 6 | 2 | 8 | 68 | 45 | 0 | 0 | 0 | 55,96 |
| 8 | Pérola D'Oeste | 6.746 | 0 | 6 | 6 | 14 | 2 | 0 | 0 | 0 | 0,00 |
| 8 | Pinhal de São Bento | 2.740 | 0 | 0 | 0 | 1 | 1 | 0 | 0 | 0 | 0,00 |
| 8 | Planalto | 13.926 | 56 | 5 | 61 | 98 | 21 | 2 | 0 | 0 | 402,13 |
| 8 | Pranchita | 5.558 | 1 | 1 | 2 | 17 | 3 | 0 | 0 | 0 | 17,99 |
| 8 | Realeza | 17.023 | 11 | 5 | 16 | 121 | 55 | 0 | 0 | 0 | 64,62 |
| 8 | Renascença | 6.984 | 0 | 1 | 1 | 9 | 7 | 0 | 0 | 0 | 0,00 |
| 8 | Salgado Filho | 4.142 | 0 | 0 | 0 | 9 | 7 | 0 | 0 | 0 | 0,00 |
| 8 | Salto do Lontra | 14.539 | 17 | 3 | 20 | 26 | 8 | 0 | 0 | 0 | 116,93 |
| 8 | Santa Izabel do Oeste | 14.165 | 4 | 2 | 6 | 51 | 1 | 0 | 0 | 0 | 28,24 |
| 8 | Santo Antônio do Sudoeste | 19.958 | 0 | 1 | 1 | 27 | 3 | 0 | 0 | 0 | 0,00 |
| 8 | São Jorge D'Oeste | 9.302 | 5 | 0 | 5 | 37 | 17 | 0 | 0 | 0 | 53,75 |

| RS | MUNICÍPIOS | POP | CASOS | | | NOT | DESC | DSA | DG | OB | INCID |
|----|---------------------------|---------|-------|--------|-------|-------|------|-----|----|----|----------|
| | | | AUTOC | IMPORT | TOTAL | | | | | | |
| 8 | Verê | 7.799 | 0 | 0 | 0 | 17 | 11 | 0 | 0 | 0 | 0,00 |
| 9 | Foz do Iguaçu | 263.782 | 2.400 | 222 | 2.622 | 8.363 | 1486 | 112 | 9 | 2 | 909,84 |
| 9 | Itaipulândia | 10.236 | 16 | 30 | 46 | 138 | 81 | 1 | 0 | 0 | 156,31 |
| 9 | Matelândia | 17.340 | 37 | 20 | 57 | 220 | 47 | 0 | 0 | 0 | 213,38 |
| 9 | Medianeira | 44.885 | 292 | 8 | 300 | 1.807 | 184 | 0 | 0 | 0 | 650,55 |
| 9 | Missal | 10.847 | 26 | 12 | 38 | 142 | 18 | 0 | 0 | 0 | 239,70 |
| 9 | Ramilândia | 4.385 | 1 | 5 | 6 | 13 | 1 | 0 | 0 | 0 | 22,81 |
| 9 | Santa Terezinha de Itaipu | 22.570 | 321 | 46 | 367 | 1.091 | 137 | 8 | 0 | 0 | 1.422,24 |
| 9 | São Miguel do Iguaçu | 27.197 | 203 | 11 | 214 | 488 | 264 | 1 | 1 | 0 | 746,41 |
| 9 | Serranópolis do Iguaçu | 4.652 | 30 | 2 | 32 | 146 | 89 | 0 | 0 | 0 | 644,88 |
| 10 | Anahy | 2.915 | 0 | 0 | 0 | 14 | 7 | 0 | 0 | 0 | 0,00 |
| 10 | Boa Vista da Aparecida | 7.968 | 32 | 6 | 38 | 145 | 35 | 0 | 0 | 0 | 401,61 |
| 10 | Braganey | 5.742 | 27 | 1 | 28 | 44 | 6 | 1 | 0 | 0 | 470,22 |
| 10 | Cafelândia | 16.611 | 56 | 6 | 62 | 163 | 42 | 0 | 0 | 0 | 337,13 |
| 10 | Campo Bonito | 4.259 | 0 | 0 | 0 | 3 | 1 | 0 | 0 | 0 | 0,00 |
| 10 | Capitão Leônidas Marques | 15.724 | 48 | 2 | 50 | 113 | 41 | 0 | 0 | 0 | 305,27 |
| 10 | Cascavel | 312.778 | 72 | 63 | 135 | 1.496 | 372 | 1 | 0 | 0 | 23,02 |
| 10 | Catanduvás | 10.459 | 0 | 1 | 1 | 18 | 9 | 0 | 0 | 0 | 0,00 |
| 10 | Céu Azul | 11.649 | 8 | 8 | 16 | 86 | 35 | 0 | 0 | 0 | 68,68 |
| 10 | Corbélia | 17.076 | 26 | 0 | 26 | 196 | 53 | 0 | 0 | 0 | 152,26 |
| 10 | Diamante do Sul | 3.568 | 0 | 1 | 1 | 2 | 0 | 0 | 0 | 0 | 0,00 |
| 10 | Espigão Alto do Iguaçu | 4.542 | 1 | 3 | 4 | 9 | 1 | 0 | 0 | 0 | 22,02 |
| 10 | Formosa do Oeste | 7.296 | 1 | 1 | 2 | 14 | 7 | 0 | 0 | 0 | 13,71 |
| 10 | Guaraniaçu | 13.998 | 3 | 2 | 5 | 42 | 32 | 0 | 0 | 0 | 21,43 |
| 10 | Ibema | 6.352 | 0 | 2 | 2 | 11 | 5 | 0 | 0 | 0 | 0,00 |
| 10 | Iguatu | 2.302 | 0 | 0 | 0 | 6 | 3 | 0 | 0 | 0 | 0,00 |
| 10 | Iracema do Oeste | 2.512 | 0 | 1 | 1 | 8 | 7 | 0 | 0 | 0 | 0,00 |
| 10 | Jesuítas | 8.964 | 1 | 1 | 2 | 32 | 18 | 0 | 0 | 0 | 11,16 |
| 10 | Lindoeste | 5.187 | 0 | 1 | 1 | 15 | 7 | 0 | 0 | 0 | 0,00 |
| 10 | Nova Aurora | 11.537 | 2 | 5 | 7 | 47 | 21 | 0 | 0 | 0 | 17,34 |
| 10 | Quedas do Iguaçu | 32.982 | 72 | 10 | 82 | 222 | 20 | 7 | 0 | 0 | 218,30 |
| 10 | Santa Lúcia | 3.976 | 0 | 3 | 3 | 13 | 1 | 1 | 0 | 0 | 0,00 |
| 10 | Santa Tereza do Oeste | 10.509 | 2 | 8 | 10 | 128 | 54 | 0 | 0 | 0 | 19,03 |
| 10 | Três Barras do Paraná | 12.227 | 6 | 12 | 18 | 105 | 30 | 0 | 0 | 0 | 49,07 |
| 10 | Vera Cruz do Oeste | 8.998 | 1 | 6 | 7 | 69 | 39 | 0 | 0 | 0 | 11,11 |
| 11 | Altamira do Paraná | 3.341 | 0 | 0 | 0 | 9 | 7 | 0 | 0 | 0 | 0,00 |
| 11 | Araruna | 14.014 | 3 | 2 | 5 | 13 | 4 | 0 | 0 | 0 | 21,41 |
| 11 | Barbosa Ferraz | 12.487 | 2 | 4 | 6 | 138 | 92 | 0 | 0 | 0 | 16,02 |
| 11 | Boa Esperança | 4.478 | 0 | 0 | 0 | 7 | 7 | 0 | 0 | 0 | 0,00 |
| 11 | Campina da Lagoa | 15.247 | 3 | 1 | 4 | 46 | 50 | 0 | 0 | 0 | 19,68 |
| 11 | Campo Mourão | 92.930 | 14 | 8 | 22 | 271 | 217 | 0 | 0 | 0 | 15,07 |
| 11 | Corumbataí do Sul | 3.749 | 0 | 0 | 0 | 10 | 0 | 0 | 0 | 0 | 0,00 |
| 11 | Engenheiro Beltrão | 14.307 | 17 | 8 | 25 | 176 | 71 | 0 | 0 | 0 | 118,82 |
| 11 | Farol | 3.388 | 0 | 0 | 0 | 17 | 14 | 0 | 0 | 0 | 0,00 |
| 11 | Fênix | 4.908 | 0 | 0 | 0 | 5 | 0 | 0 | 0 | 0 | 0,00 |
| 11 | Goioerê | 29.702 | 9 | 1 | 10 | 154 | 137 | 0 | 0 | 0 | 30,30 |
| 11 | Iretama | 10.689 | 0 | 2 | 2 | 32 | 26 | 0 | 0 | 0 | 0,00 |
| 11 | Janiópolis | 6.114 | 0 | 1 | 1 | 9 | 2 | 0 | 0 | 0 | 0,00 |
| 11 | Juranda | 7.697 | 1 | 0 | 1 | 10 | 4 | 0 | 0 | 0 | 12,99 |
| 11 | Luiziana | 7.471 | 0 | 0 | 0 | 21 | 14 | 0 | 0 | 0 | 0,00 |
| 11 | Mamborê | 13.943 | 187 | 0 | 187 | 426 | 171 | 0 | 0 | 0 | 1.341,17 |
| 11 | Moreira Sales | 12.709 | 2 | 3 | 5 | 57 | 34 | 0 | 0 | 0 | 15,74 |
| 11 | Nova Cantu | 6.650 | 0 | 1 | 1 | 5 | 0 | 0 | 0 | 0 | 0,00 |
| 11 | Peabiru | 14.144 | 10 | 3 | 13 | 177 | 89 | 0 | 0 | 0 | 70,70 |
| 11 | Quarto Centenário | 4.824 | 0 | 0 | 0 | 17 | 11 | 0 | 0 | 0 | 0,00 |
| 11 | Quinta do Sol | 4.985 | 2 | 2 | 4 | 52 | 47 | 0 | 0 | 0 | 40,12 |

| RS | MUNICÍPIOS | POP | CASOS | | | NOT | DESC | DSA | DG | OB | INCID |
|----|--------------------------|---------|--------|--------|-------|-----|------|-----|----|----|--------|
| | | | AUTOCL | IMPORT | TOTAL | | | | | | |
| 11 | Rancho Alegre D'Oeste | 2.833 | 1 | 0 | 1 | 6 | 0 | 0 | 0 | 0 | 35,30 |
| 11 | Roncador | 11.065 | 1 | 1 | 2 | 20 | 16 | 0 | 0 | 0 | 9,04 |
| 11 | Terra Boa | 16.781 | 10 | 3 | 13 | 90 | 36 | 1 | 0 | 0 | 59,59 |
| 11 | Ubiratã | 21.864 | 21 | 2 | 23 | 129 | 60 | 1 | 0 | 0 | 96,05 |
| 12 | Alto Paraíso | 3.077 | 0 | 0 | 0 | 2 | 0 | 0 | 0 | 0 | 0,00 |
| 12 | Alto Piquiri | 10.285 | 8 | 0 | 8 | 50 | 3 | 0 | 0 | 0 | 77,78 |
| 12 | Altônia | 21.744 | 10 | 0 | 10 | 86 | 32 | 0 | 0 | 0 | 45,99 |
| 12 | Brasilândia do Sul | 3.037 | 1 | 0 | 1 | 6 | 3 | 0 | 0 | 0 | 32,93 |
| 12 | Cafezal do Sul | 4.288 | 0 | 0 | 0 | 3 | 0 | 0 | 0 | 0 | 0,00 |
| 12 | Cruzeiro do Oeste | 21.190 | 5 | 0 | 5 | 64 | 15 | 0 | 0 | 0 | 23,60 |
| 12 | Douradina | 8.228 | 12 | 0 | 12 | 41 | 19 | 0 | 0 | 0 | 145,84 |
| 12 | Esperança Nova | 1.898 | 0 | 0 | 0 | 1 | 0 | 0 | 0 | 0 | 0,00 |
| 12 | Francisco Alves | 6.415 | 1 | 0 | 1 | 25 | 1 | 0 | 0 | 0 | 15,59 |
| 12 | Icaraíma | 8.641 | 7 | 2 | 9 | 31 | 19 | 0 | 0 | 0 | 81,01 |
| 12 | Iporã | 14.887 | 1 | 0 | 1 | 23 | 2 | 0 | 0 | 0 | 6,72 |
| 12 | Ivaté | 8.013 | 1 | 0 | 1 | 28 | 10 | 0 | 0 | 0 | 12,48 |
| 12 | Maria Helena | 5.982 | 3 | 0 | 3 | 13 | 4 | 0 | 0 | 0 | 50,15 |
| 12 | Mariluz | 10.541 | 2 | 0 | 2 | 44 | 9 | 0 | 0 | 0 | 18,97 |
| 12 | Nova Olímpia | 5.782 | 0 | 0 | 0 | 11 | 5 | 0 | 0 | 0 | 0,00 |
| 12 | Perobal | 5.995 | 3 | 0 | 3 | 14 | 4 | 0 | 0 | 0 | 50,04 |
| 12 | Pérola | 10.937 | 4 | 0 | 4 | 56 | 19 | 0 | 0 | 0 | 36,57 |
| 12 | São Jorge do Patrocínio | 6.015 | 5 | 0 | 5 | 25 | 10 | 0 | 0 | 0 | 83,13 |
| 12 | Tapira | 5.851 | 43 | 0 | 43 | 67 | 11 | 0 | 0 | 0 | 734,92 |
| 12 | Umuarama | 108.218 | 8 | 5 | 13 | 523 | 171 | 0 | 0 | 0 | 7,39 |
| 12 | Xambê | 6.016 | 3 | 0 | 3 | 17 | 4 | 0 | 0 | 0 | 49,87 |
| 13 | Cianorte | 77.515 | 25 | 15 | 40 | 480 | 322 | 0 | 0 | 0 | 32,25 |
| 13 | Cidade Gaúcha | 12.069 | 5 | 0 | 5 | 25 | 13 | 0 | 0 | 0 | 41,43 |
| 13 | Guaporema | 2.290 | 0 | 0 | 0 | 6 | 6 | 0 | 0 | 0 | 0,00 |
| 13 | Indianópolis | 4.481 | 0 | 0 | 0 | 4 | 6 | 0 | 0 | 0 | 0,00 |
| 13 | Japurá | 9.167 | 1 | 0 | 1 | 30 | 10 | 0 | 0 | 0 | 10,91 |
| 13 | Jussara | 6.963 | 1 | 0 | 1 | 37 | 23 | 0 | 0 | 0 | 14,36 |
| 13 | Rondon | 9.488 | 3 | 0 | 3 | 34 | 20 | 0 | 0 | 0 | 31,62 |
| 13 | São Manoel do Paraná | 2.180 | 0 | 0 | 0 | 7 | 1 | 0 | 0 | 0 | 0,00 |
| 13 | São Tomé | 5.657 | 0 | 1 | 1 | 19 | 15 | 0 | 0 | 0 | 0,00 |
| 13 | Tapejara | 15.704 | 1 | 3 | 4 | 22 | 10 | 0 | 0 | 0 | 6,37 |
| 13 | Tuneiras do Oeste | 8.860 | 30 | 1 | 31 | 62 | 12 | 0 | 0 | 0 | 338,60 |
| 14 | Alto Paraná | 14.518 | 1 | 7 | 8 | 83 | 55 | 0 | 0 | 0 | 6,89 |
| 14 | Amaporã | 5.953 | 0 | 1 | 1 | 17 | 11 | 0 | 0 | 0 | 0,00 |
| 14 | Cruzeiro do Sul | 4.637 | 4 | 3 | 7 | 55 | 32 | 0 | 0 | 0 | 86,26 |
| 14 | Diamante do Norte | 5.463 | 1 | 0 | 1 | 16 | 9 | 0 | 0 | 0 | 18,30 |
| 14 | Guairaçá | 6.531 | 0 | 0 | 0 | 24 | 16 | 0 | 0 | 0 | 0,00 |
| 14 | Inajá | 3.119 | 1 | 0 | 1 | 12 | 10 | 0 | 0 | 0 | 32,06 |
| 14 | Itaúna do Sul | 3.349 | 0 | 0 | 0 | 29 | 20 | 0 | 0 | 0 | 0,00 |
| 14 | Jardim Olinda | 1.409 | 0 | 0 | 0 | 6 | 0 | 0 | 0 | 0 | 0,00 |
| 14 | Loanda | 22.603 | 3 | 2 | 5 | 200 | 140 | 0 | 0 | 0 | 13,27 |
| 14 | Marilena | 7.134 | 5 | 3 | 8 | 109 | 80 | 0 | 0 | 0 | 70,09 |
| 14 | Mirador | 2.334 | 0 | 2 | 2 | 3 | 1 | 0 | 0 | 0 | 0,00 |
| 14 | Nova Aliança do Ivaí | 1.518 | 7 | 0 | 7 | 35 | 17 | 0 | 0 | 0 | 461,13 |
| 14 | Nova Londrina | 13.470 | 5 | 3 | 8 | 71 | 45 | 0 | 0 | 0 | 37,12 |
| 14 | Paraíso do Norte | 13.011 | 1 | 2 | 3 | 26 | 9 | 0 | 0 | 0 | 7,69 |
| 14 | Paranapoema | 3.050 | 2 | 0 | 2 | 53 | 24 | 0 | 0 | 0 | 65,57 |
| 14 | Paranavaí | 86.773 | 70 | 4 | 74 | 705 | 466 | 0 | 0 | 0 | 80,67 |
| 14 | Planaltina do Paraná | 4.277 | 0 | 0 | 0 | 43 | 19 | 0 | 0 | 0 | 0,00 |
| 14 | Porto Rico | 2.608 | 0 | 1 | 1 | 1 | 1 | 0 | 0 | 0 | 0,00 |
| 14 | Querência do Norte | 12.247 | 0 | 6 | 6 | 82 | 47 | 0 | 0 | 0 | 0,00 |
| 14 | Santa Cruz Monte Castelo | 8.166 | 3 | 4 | 7 | 72 | 48 | 0 | 0 | 0 | 36,74 |

| RS | MUNICÍPIOS | POP | CASOS | | | NOT | DESC | DSA | DG | OB | INCID |
|----|---------------------------|---------|-------|--------|-------|-------|-------|-----|----|----|----------|
| | | | AUTOC | IMPORT | TOTAL | | | | | | |
| 14 | Santa Isabel do Ivaí | 8.896 | 51 | 0 | 51 | 119 | 44 | 0 | 0 | 0 | 573,29 |
| 14 | Santa Mônica | 3.849 | 0 | 6 | 6 | 7 | 2 | 0 | 0 | 0 | 0,00 |
| 14 | Santo Antônio do Caiuá | 2.757 | 2 | 0 | 2 | 19 | 13 | 0 | 0 | 0 | 72,54 |
| 14 | São Carlos do Ivaí | 6.756 | 1 | 0 | 1 | 26 | 25 | 0 | 0 | 0 | 14,80 |
| 14 | São João do Caiuá | 6.038 | 0 | 0 | 0 | 2 | 1 | 0 | 0 | 0 | 0,00 |
| 14 | São Pedro do Paraná | 2.474 | 0 | 0 | 0 | 2 | 1 | 0 | 0 | 0 | 0,00 |
| 14 | Tamboara | 4.991 | 1 | 3 | 4 | 24 | 11 | 0 | 0 | 0 | 20,04 |
| 14 | Terra Rica | 16.326 | 10 | 3 | 13 | 42 | 27 | 0 | 0 | 0 | 61,25 |
| 15 | Ângulo | 2.964 | 1 | 0 | 1 | 8 | 4 | 0 | 0 | 0 | 33,74 |
| 15 | Astorga | 25.976 | 36 | 1 | 37 | 99 | 38 | 0 | 0 | 0 | 138,59 |
| 15 | Atalaia | 4.004 | 9 | 0 | 9 | 33 | 20 | 0 | 0 | 0 | 224,78 |
| 15 | Colorado | 23.678 | 96 | 1 | 97 | 736 | 112 | 0 | 0 | 0 | 405,44 |
| 15 | Doutor Camargo | 6.047 | 0 | 0 | 0 | 11 | 2 | 0 | 0 | 0 | 0,00 |
| 15 | Floraí | 5.126 | 7 | 1 | 8 | 17 | 0 | 0 | 0 | 0 | 136,56 |
| 15 | Floresta | 6.467 | 12 | 0 | 12 | 134 | 31 | 0 | 0 | 0 | 185,56 |
| 15 | Flórida | 2.674 | 0 | 0 | 0 | 32 | 27 | 0 | 0 | 0 | 0,00 |
| 15 | Iguaraçu | 4.275 | 7 | 0 | 7 | 39 | 2 | 0 | 0 | 0 | 163,74 |
| 15 | Itaguajé | 4.639 | 3 | 2 | 5 | 9 | 1 | 0 | 0 | 0 | 64,67 |
| 15 | Itambé | 6.192 | 2 | 0 | 2 | 11 | 1 | 0 | 0 | 0 | 32,30 |
| 15 | Ivatuba | 3.201 | 3 | 1 | 4 | 15 | 6 | 0 | 0 | 0 | 93,72 |
| 15 | Lobato | 4.690 | 1 | 2 | 3 | 24 | 14 | 0 | 0 | 0 | 21,32 |
| 15 | Mandaguaçu | 21.672 | 15 | 0 | 15 | 96 | 17 | 0 | 0 | 0 | 69,21 |
| 15 | Mandaguari | 34.289 | 66 | 1 | 67 | 259 | 89 | 0 | 0 | 0 | 192,48 |
| 15 | Marialva | 34.388 | 65 | 1 | 66 | 313 | 68 | 1 | 0 | 0 | 189,02 |
| 15 | Maringá | 397.437 | 430 | 4 | 434 | 3.749 | 1.955 | 0 | 0 | 1 | 108,19 |
| 15 | Munhoz de Mello | 3.909 | 70 | 1 | 71 | 116 | 45 | 1 | 0 | 0 | 1.790,74 |
| 15 | Nossa Senhora das Graças | 4.064 | 2 | 1 | 3 | 18 | 3 | 0 | 0 | 0 | 49,21 |
| 15 | Nova Esperança | 27.886 | 31 | 0 | 31 | 125 | 53 | 0 | 0 | 0 | 111,17 |
| 15 | Ourizona | 3.488 | 0 | 3 | 3 | 25 | 17 | 0 | 0 | 0 | 0,00 |
| 15 | Paiçandu | 39.291 | 35 | 0 | 35 | 330 | 62 | 0 | 0 | 0 | 89,08 |
| 15 | Paranacity | 11.069 | 17 | 4 | 21 | 96 | 52 | 0 | 0 | 0 | 153,58 |
| 15 | Presidente Castelo Branco | 5.144 | 5 | 0 | 5 | 47 | 23 | 0 | 0 | 0 | 97,20 |
| 15 | Santa Fé | 11.431 | 9 | 0 | 9 | 81 | 35 | 0 | 0 | 0 | 78,73 |
| 15 | Santa Inês | 1.765 | 0 | 1 | 1 | 17 | 3 | 0 | 0 | 0 | 0,00 |
| 15 | Santo Inácio | 5.481 | 6 | 0 | 6 | 50 | 24 | 0 | 0 | 0 | 109,47 |
| 15 | São Jorge do Ivaí | 5.674 | 12 | 3 | 15 | 69 | 36 | 0 | 0 | 0 | 211,49 |
| 15 | Sarandi | 90.376 | 372 | 3 | 375 | 1.831 | 157 | 1 | 0 | 0 | 411,61 |
| 15 | Uniflor | 2.593 | 0 | 2 | 2 | 4 | 2 | 0 | 0 | 0 | 0,00 |
| 16 | Apucarana | 130.430 | 10 | 7 | 17 | 436 | 212 | 0 | 0 | 0 | 7,67 |
| 16 | Arapongas | 115.412 | 4 | 10 | 14 | 368 | 223 | 0 | 0 | 0 | 3,47 |
| 16 | Bom Sucesso | 6.944 | 0 | 1 | 1 | 22 | 18 | 0 | 0 | 0 | 0,00 |
| 16 | Borrazópolis | 7.497 | 0 | 0 | 0 | 22 | 14 | 0 | 0 | 0 | 0,00 |
| 16 | Califórnia | 8.505 | 0 | 0 | 0 | 30 | 20 | 0 | 0 | 0 | 0,00 |
| 16 | Cambira | 7.708 | 0 | 0 | 0 | 16 | 9 | 0 | 0 | 0 | 0,00 |
| 16 | Faxinal | 17.160 | 1 | 0 | 1 | 34 | 12 | 0 | 0 | 0 | 5,83 |
| 16 | Grandes Rios | 6.337 | 0 | 0 | 0 | 10 | 8 | 0 | 0 | 0 | 0,00 |
| 16 | Jandaia do Sul | 21.203 | 5 | 2 | 7 | 156 | 131 | 0 | 0 | 0 | 23,58 |
| 16 | Kaloré | 4.438 | 0 | 1 | 1 | 10 | 8 | 0 | 0 | 0 | 0,00 |
| 16 | Marilândia do Sul | 9.078 | 2 | 0 | 2 | 44 | 24 | 0 | 0 | 0 | 22,03 |
| 16 | Marumbi | 4.755 | 0 | 1 | 1 | 26 | 18 | 0 | 0 | 0 | 0,00 |
| 16 | Mauá da Serra | 9.705 | 0 | 1 | 1 | 39 | 18 | 0 | 0 | 0 | 0,00 |
| 16 | Novo Itacolomi | 2.907 | 2 | 1 | 3 | 24 | 15 | 0 | 0 | 0 | 68,80 |
| 16 | Rio Bom | 3.360 | 0 | 0 | 0 | 6 | 6 | 0 | 0 | 0 | 0,00 |
| 16 | Sabáudia | 6.585 | 1 | 1 | 2 | 13 | 8 | 0 | 0 | 0 | 15,19 |
| 16 | São Pedro do Ivaí | 10.799 | 3 | 0 | 3 | 18 | 11 | 0 | 0 | 0 | 27,78 |
| 17 | Alvorada do Sul | 11.057 | 2 | 0 | 2 | 201 | 5 | 0 | 0 | 0 | 18,09 |

| RS | MUNICÍPIOS | POP | CASOS | | | NOT | DESC | DSA | DG | OB | INCID |
|----|---------------------------|---------|-------|--------|-------|-------|-------|-----|----|----|----------|
| | | | AUTO | IMPORT | TOTAL | | | | | | |
| 17 | Assaí | 16.212 | 191 | 15 | 206 | 1.598 | 220 | 1 | 0 | 0 | 1.178,14 |
| 17 | Bela Vista do Paraíso | 15.612 | 16 | 0 | 16 | 247 | 116 | 0 | 0 | 0 | 102,49 |
| 17 | Cafeara | 2.873 | 1 | 0 | 1 | 42 | 14 | 0 | 0 | 0 | 34,81 |
| 17 | Cambé | 103.822 | 150 | 0 | 150 | 1.704 | 441 | 0 | 0 | 0 | 144,48 |
| 17 | Centenário do Sul | 11.312 | 48 | 0 | 48 | 333 | 34 | 0 | 0 | 0 | 424,33 |
| 17 | Florestópolis | 11.205 | 18 | 0 | 18 | 134 | 64 | 0 | 0 | 0 | 160,64 |
| 17 | Guaraci | 5.434 | 18 | 3 | 21 | 123 | 36 | 0 | 0 | 0 | 331,25 |
| 17 | Ibiporã | 52.330 | 324 | 0 | 324 | 1.668 | 239 | 1 | 0 | 0 | 619,15 |
| 17 | Jaguapitã | 13.174 | 5 | 0 | 5 | 111 | 62 | 0 | 0 | 0 | 37,95 |
| 17 | Jataizinho | 12.504 | 72 | 1 | 73 | 705 | 309 | 1 | 1 | 0 | 575,82 |
| 17 | Londrina | 548.249 | 1.803 | 33 | 1.836 | 8.184 | 3.369 | 15 | 0 | 0 | 328,87 |
| 17 | Lupionópolis | 4.859 | 4 | 1 | 5 | 227 | 113 | 0 | 0 | 0 | 82,32 |
| 17 | Miraselva | 1.885 | 0 | 0 | 0 | 66 | 40 | 0 | 0 | 0 | 0,00 |
| 17 | Pitangueiras | 3.073 | 0 | 0 | 0 | 27 | 0 | 0 | 0 | 0 | 0,00 |
| 17 | Porecatu | 13.973 | 33 | 0 | 33 | 325 | 32 | 0 | 0 | 0 | 236,17 |
| 17 | Prado Ferreira | 3.668 | 3 | 0 | 3 | 102 | 42 | 0 | 0 | 0 | 81,79 |
| 17 | Primeiro de Maio | 11.243 | 3 | 0 | 3 | 183 | 1 | 0 | 0 | 0 | 26,68 |
| 17 | Rolândia | 63.316 | 52 | 3 | 55 | 742 | 81 | 0 | 0 | 0 | 82,13 |
| 17 | Sertanópolis | 16.373 | 23 | 2 | 25 | 330 | 141 | 0 | 0 | 0 | 140,48 |
| 17 | Tamarana | 13.730 | 1 | 0 | 1 | 91 | 46 | 0 | 0 | 0 | 7,28 |
| 18 | Abatiá | 7.823 | 1 | 1 | 2 | 9 | 5 | 0 | 0 | 0 | 12,78 |
| 18 | Andirá | 20.876 | 18 | 5 | 23 | 130 | 74 | 0 | 0 | 0 | 86,22 |
| 18 | Bandeirantes | 32.639 | 6 | 2 | 8 | 253 | 81 | 0 | 0 | 0 | 18,38 |
| 18 | Congonhinhas | 8.736 | 0 | 0 | 0 | 29 | 16 | 0 | 0 | 0 | 0,00 |
| 18 | Cornélio Procópio | 48.551 | 15 | 5 | 20 | 241 | 142 | 0 | 0 | 0 | 30,90 |
| 18 | Itambaracá | 6.852 | 53 | 1 | 54 | 149 | 35 | 1 | 1 | 0 | 773,50 |
| 18 | Leópolis | 4.165 | 22 | 6 | 28 | 92 | 18 | 0 | 1 | 0 | 528,21 |
| 18 | Nova América da Colina | 3.553 | 0 | 3 | 3 | 15 | 4 | 0 | 0 | 0 | 0,00 |
| 18 | Nova Fátima | 8.359 | 3 | 0 | 3 | 31 | 17 | 0 | 0 | 0 | 35,89 |
| 18 | Nova Santa Bárbara | 4.163 | 2 | 0 | 2 | 22 | 7 | 0 | 0 | 0 | 48,04 |
| 18 | Rancho Alegre | 3.990 | 276 | 29 | 305 | 418 | 20 | 1 | 2 | 0 | 6.917,29 |
| 18 | Ribeirão do Pinhal | 13.646 | 1 | 2 | 3 | 20 | 4 | 0 | 0 | 0 | 7,33 |
| 18 | Santa Amélia | 3.684 | 0 | 0 | 0 | 10 | 3 | 0 | 0 | 0 | 0,00 |
| 18 | Santa Cecília do Pavão | 3.597 | 11 | 8 | 19 | 80 | 18 | 0 | 0 | 0 | 305,81 |
| 18 | Santa Mariana | 12.432 | 0 | 1 | 1 | 22 | 11 | 0 | 0 | 0 | 0,00 |
| 18 | Santo Antônio do Paraíso | 2.333 | 21 | 1 | 22 | 42 | 11 | 0 | 0 | 0 | 900,13 |
| 18 | São Jerônimo da Serra | 11.553 | 8 | 1 | 9 | 42 | 18 | 0 | 0 | 0 | 69,25 |
| 18 | São Sebastião da Amoreira | 8.952 | 12 | 2 | 14 | 122 | 29 | 0 | 0 | 0 | 134,05 |
| 18 | Sertaneja | 5.724 | 1 | 3 | 4 | 29 | 16 | 0 | 0 | 0 | 17,47 |
| 18 | Uraí | 11.695 | 1 | 1 | 2 | 45 | 29 | 0 | 0 | 0 | 8,55 |
| 19 | Barra do Jacaré | 2.821 | 0 | 0 | 0 | 15 | 7 | 0 | 0 | 0 | 0,00 |
| 19 | Cambará | 25.170 | 249 | 3 | 252 | 417 | 95 | 2 | 0 | 0 | 989,27 |
| 19 | Carlópolis | 14.337 | 0 | 0 | 0 | 3 | 0 | 0 | 0 | 0 | 0,00 |
| 19 | Figueira | 8.268 | 0 | 0 | 0 | 11 | 5 | 0 | 0 | 0 | 0,00 |
| 19 | Guapirama | 3.950 | 0 | 0 | 0 | 4 | 2 | 0 | 0 | 0 | 0,00 |
| 19 | Ibaiti | 30.678 | 0 | 0 | 0 | 34 | 30 | 0 | 0 | 0 | 0,00 |
| 19 | Jacarezinho | 40.243 | 9 | 11 | 20 | 236 | 129 | 0 | 0 | 0 | 22,36 |
| 19 | Japira | 5.071 | 0 | 0 | 0 | 1 | 1 | 0 | 0 | 0 | 0,00 |
| 19 | Joaquim Távora | 11.544 | 1 | 2 | 3 | 25 | 15 | 0 | 0 | 0 | 8,66 |
| 19 | Pinhalão | 6.425 | 0 | 1 | 1 | 3 | 1 | 0 | 0 | 0 | 0,00 |
| 19 | Quatiguá | 7.410 | 0 | 2 | 2 | 17 | 12 | 0 | 0 | 0 | 0,00 |
| 19 | Ribeirão Claro | 10.949 | 0 | 0 | 0 | 13 | 10 | 0 | 0 | 0 | 0,00 |
| 19 | Salto do Itararé | 5.201 | 0 | 0 | 0 | 4 | 0 | 0 | 0 | 0 | 0,00 |
| 19 | Santana do Itararé | 5.267 | 0 | 0 | 0 | 1 | 1 | 0 | 0 | 0 | 0,00 |
| 19 | Santo Antônio da Platina | 45.299 | 12 | 8 | 20 | 154 | 106 | 4 | 0 | 0 | 26,49 |
| 19 | Siqueira Campos | 20.094 | 1 | 1 | 2 | 124 | 91 | 0 | 0 | 0 | 4,98 |

| RS | MUNICÍPIOS | POP | CASOS | | | NOT | DESC | DSA | DG | OB | INCID |
|-------|-------------------------|------------|--------|--------|--------|--------|--------|-----|----|----|--------|
| | | | AUTO | IMPORT | TOTAL | | | | | | |
| 19 | Tomazina | 8.619 | 0 | 0 | 0 | 14 | 10 | 0 | 0 | 0 | 0,00 |
| 19 | Wenceslau Braz | 19.847 | 0 | 3 | 3 | 26 | 19 | 0 | 0 | 0 | 0,00 |
| 20 | Assis Chateaubriand | 34.027 | 15 | 6 | 21 | 220 | 114 | 0 | 0 | 0 | 44,08 |
| 20 | Diamante D'Oeste | 5.259 | 1 | 0 | 1 | 30 | 18 | 0 | 0 | 0 | 19,02 |
| 20 | Entre Rios do Oeste | 4.306 | 0 | 4 | 4 | 33 | 8 | 0 | 0 | 0 | 0,00 |
| 20 | Guaíba | 32.591 | 8 | 8 | 16 | 117 | 58 | 0 | 0 | 0 | 24,55 |
| 20 | Marechal Cândido Rondon | 50.808 | 17 | 13 | 30 | 104 | 70 | 1 | 0 | 0 | 33,46 |
| 20 | Maripá | 5.793 | 4 | 7 | 11 | 71 | 33 | 3 | 0 | 0 | 69,05 |
| 20 | Mercedes | 5.398 | 1 | 8 | 9 | 29 | 10 | 0 | 0 | 0 | 18,53 |
| 20 | Nova Santa Rosa | 8.092 | 14 | 3 | 17 | 58 | 18 | 0 | 0 | 0 | 173,01 |
| 20 | Ouro Verde do Oeste | 5.976 | 0 | 2 | 2 | 51 | 23 | 0 | 0 | 0 | 0,00 |
| 20 | Palotina | 30.859 | 14 | 5 | 19 | 124 | 76 | 0 | 0 | 0 | 45,37 |
| 20 | Pato Bragado | 5.304 | 2 | 9 | 11 | 34 | 10 | 1 | 0 | 0 | 37,71 |
| 20 | Quatro Pontes | 3.998 | 0 | 1 | 1 | 11 | 8 | 0 | 0 | 0 | 0,00 |
| 20 | Santa Helena | 25.415 | 142 | 22 | 164 | 651 | 153 | 0 | 0 | 0 | 558,73 |
| 20 | São José das Palmeiras | 3.847 | 0 | 0 | 0 | 11 | 3 | 0 | 0 | 0 | 0,00 |
| 20 | São Pedro do Iguaçu | 6.388 | 1 | 0 | 1 | 12 | 6 | 0 | 0 | 0 | 15,65 |
| 20 | Terra Roxa | 17.517 | 25 | 0 | 25 | 103 | 24 | 0 | 0 | 0 | 142,72 |
| 20 | Toledo | 132.077 | 88 | 29 | 117 | 404 | 137 | 0 | 0 | 0 | 66,63 |
| 20 | Tupãssi | 8.261 | 5 | 1 | 6 | 45 | 28 | 0 | 1 | 0 | 60,53 |
| 21 | Ortigueira | 23.418 | 0 | 0 | 0 | 2 | 0 | 0 | 0 | 0 | 0,00 |
| 21 | Telêmaco Borba | 75.809 | 3 | 7 | 10 | 142 | 106 | 0 | 0 | 0 | 3,96 |
| 21 | Tibagi | 20.377 | 0 | 0 | 0 | 1 | 1 | 0 | 0 | 0 | 0,00 |
| 22 | Arapuã | 3.426 | 0 | 1 | 1 | 6 | 1 | 0 | 0 | 0 | 0,00 |
| 22 | Ariranha do Ivaí | 2.359 | 0 | 0 | 0 | 3 | 0 | 0 | 0 | 0 | 0,00 |
| 22 | Cruzmaltina | 3.147 | 0 | 1 | 1 | 11 | 8 | 0 | 0 | 0 | 0,00 |
| 22 | Godoy Moreira | 3.245 | 0 | 5 | 5 | 8 | 0 | 0 | 0 | 0 | 0,00 |
| 22 | Ivaiporã | 32.710 | 55 | 6 | 61 | 187 | 62 | 0 | 0 | 0 | 168,14 |
| 22 | Jardim Alegre | 12.191 | 0 | 2 | 2 | 58 | 44 | 0 | 0 | 0 | 0,00 |
| 22 | Lidianópolis | 3.774 | 0 | 0 | 0 | 1 | 1 | 0 | 0 | 0 | 0,00 |
| 22 | Lunardelli | 5.127 | 0 | 0 | 0 | 7 | 3 | 0 | 0 | 0 | 0,00 |
| 22 | Manoel Ribas | 13.660 | 0 | 1 | 1 | 11 | 10 | 0 | 0 | 0 | 0,00 |
| 22 | Nova Tebas | 6.792 | 1 | 0 | 1 | 5 | 1 | 0 | 0 | 0 | 14,72 |
| 22 | Rio Branco do Ivaí | 4.088 | 0 | 0 | 0 | 3 | 0 | 0 | 0 | 0 | 0,00 |
| 22 | Rosário do Ivaí | 5.367 | 14 | 3 | 17 | 31 | 6 | 0 | 0 | 0 | 260,85 |
| 22 | São João do Ivaí | 11.228 | 0 | 0 | 0 | 22 | 6 | 0 | 0 | 0 | 0,00 |
| TOTAL | | 11.163.018 | 12.752 | 1.656 | 14.408 | 68.957 | 22.626 | 441 | 31 | 20 | 114,23 |

FONTE: Sala de Situação da Dengue/ SVS/ SESA

NOTA: Dados populacionais resultados do CENSO 2010 – IBGE estimativa para TCU 2015.

* Dados considerados até 17 de Março de 2016

Foram suprimidos municípios onde não houve notificação de suspeitos de dengue.

Alguns municípios apresentaram correção de informações.

ERRATA: O número correto do total de casos de dengue do boletim anterior é de 14.056.

SITUAÇÃO DA CHIKUNGUNYA e ZIKA VÍRUS NO PARANÁ

TABELA 4 – Número de casos confirmados autóctones, importados, total de confirmados e notificados de CHIKUNGUNYA e ZIKA VÍRUS e incidência (de autóctones) por 100.000 habitantes por município – Paraná – Semana Epidemiológica 31/2015 a 10/2016 - 2015/2016

| RS | MUNICÍPIO | População | CHIKUNGUNYA | | | | | ZIKA VÍRUS | | | | |
|----|------------------------|-----------|-------------|--------|-------|-------|-------|------------|--------|-------|-------|-------|
| | | | AUTOC | IMPORT | TOTAL | NOTIF | INCID | AUTOC | IMPORT | TOTAL | NOTIF | INCID |
| 1 | Guaratuba | 35.182 | 0 | 0 | 0 | 1 | 0,00 | 3 | 1 | 4 | 3 | 8,53 |
| 1 | Matinhos | 32.591 | 0 | 0 | 0 | 0 | 0,00 | 0 | 1 | 1 | 1 | 0,00 |
| 1 | Paranaguá | 150.660 | 0 | 2 | 2 | 5 | 0,00 | 8 | 0 | 8 | 29 | 5,31 |
| 1 | Pontal do Paraná | 24.352 | 0 | 0 | 0 | 9 | 0,00 | 0 | 2 | 2 | 2 | 0,00 |
| 2 | Almirante Tamandaré | 112.870 | 0 | 0 | 0 | 2 | 0,00 | 0 | 2 | 2 | 2 | 0,00 |
| 2 | Araucária | 133.428 | 0 | 2 | 2 | 1 | 0,00 | 0 | 2 | 2 | 2 | 0,00 |
| 2 | Campina Grande do Sul | 41.821 | 0 | 0 | 0 | 1 | 2,39 | 1 | 0 | 1 | 1 | 2,39 |
| 2 | Campo Largo | 124.098 | 0 | 0 | 0 | 2 | 0,81 | 0 | 1 | 1 | 2 | 0,00 |
| 2 | Campo Magro | 27.517 | 0 | 0 | 0 | 3 | 0,00 | 0 | 0 | 2 | 2 | 0,00 |
| 2 | Colombo | 232.432 | 0 | 1 | 1 | 3 | 0,00 | 0 | 0 | 0 | 0 | 0,00 |
| 2 | Curitiba | 1.879.355 | 0 | 5 | 5 | 19 | 0,16 | 3 | 26 | 29 | 37 | 0,00 |
| 2 | Pinhais | 127.045 | 0 | 1 | 1 | 5 | 0,00 | 0 | 2 | 2 | 1 | 0,00 |
| 2 | São José dos Pinhais | 297.895 | 0 | 0 | 0 | 4 | 0,00 | 0 | 1 | 1 | 3 | 0,00 |
| 3 | Ivaí | 13.628 | 0 | 2 | 2 | 2 | 0,00 | 0 | 0 | 0 | 0 | 0,00 |
| 3 | Jaguariaíva | 34.468 | 0 | 0 | 0 | 3 | 0,00 | 0 | 0 | 0 | 6 | 0,00 |
| 3 | Piraí do Sul | 24.953 | 0 | 0 | 0 | 0 | 0,00 | 0 | 1 | 1 | 2 | 0,00 |
| 3 | Ponta Grossa | 337.865 | 0 | 0 | 0 | 4 | 0,00 | 0 | 0 | 0 | 1 | 0,00 |
| 4 | Imbituva | 31.055 | 0 | 0 | 0 | 0 | 0,00 | 0 | 0 | 0 | 3 | 0,00 |
| 4 | Irati | 59.708 | 0 | 0 | 0 | 3 | 0,00 | 0 | 0 | 0 | 2 | 0,00 |
| 4 | Rebouças | 14.869 | 0 | 0 | 0 | 0 | 0,00 | 0 | 0 | 0 | 1 | 0,00 |
| 4 | Teixeira Soares | 11.495 | 0 | 0 | 0 | 0 | 0,00 | 0 | 0 | 0 | 1 | 0,00 |
| 5 | Goioxim | 7.517 | 0 | 0 | 0 | 1 | 0,00 | 0 | 0 | 0 | 1 | 0,00 |
| 5 | Guarapuava | 178.126 | 0 | 0 | 0 | 1 | 0,00 | 0 | 0 | 0 | 2 | 0,00 |
| 5 | Laranjeiras do Sul | 32.133 | 0 | 0 | 0 | 0 | 0,00 | 1 | 0 | 1 | 1 | 3,11 |
| 5 | Pitanga | 32.419 | 1 | 0 | 1 | 3 | 3,08 | 0 | 0 | 0 | 1 | 0,00 |
| 5 | Reserva do Iguaçu | 7.815 | 0 | 0 | 0 | 0 | 0,00 | 0 | 0 | 0 | 1 | 0,00 |
| 6 | Antônio Olinto | 7.578 | 0 | 0 | 0 | 1 | 0,00 | 0 | 0 | 0 | 1 | 0,00 |
| 6 | Bituruna | 16.480 | 0 | 0 | 0 | 2 | 0,00 | 0 | 0 | 0 | 2 | 0,00 |
| 6 | Cruz Machado | 18.807 | 0 | 0 | 0 | 0 | 0,00 | 0 | 0 | 0 | 1 | 0,00 |
| 6 | General Carneiro | 14.039 | 0 | 0 | 0 | 2 | 0,00 | 0 | 0 | 0 | 1 | 0,00 |
| 6 | Paula Freitas | 5.773 | 0 | 0 | 0 | 1 | 0,00 | 0 | 0 | 0 | 0 | 0,00 |
| 6 | São Mateus do Sul | 44.594 | 0 | 0 | 0 | 7 | 0,00 | 0 | 0 | 0 | 1 | 0,00 |
| 6 | União da Vitória | 56.265 | 0 | 1 | 1 | 5 | 0,00 | 0 | 0 | 0 | 5 | 0,00 |
| 7 | Chopinzinho | 19.992 | 0 | 0 | 0 | 0 | 0,00 | 0 | 0 | 0 | 3 | 0,00 |
| 7 | Itapejara D'Oeste | 11.454 | 0 | 0 | 0 | 2 | 0,00 | 0 | 0 | 0 | 0 | 0,00 |
| 7 | Pato Branco | 79.011 | 0 | 0 | 0 | 9 | 0,00 | 0 | 0 | 0 | 16 | 0,00 |
| 7 | São João | 10.709 | 0 | 0 | 0 | 2 | 0,00 | 0 | 1 | 1 | 3 | 0,00 |
| 8 | Barracão | 10.231 | 0 | 0 | 0 | 0 | 0,00 | 0 | 0 | 0 | 2 | 0,00 |
| 8 | Capanema | 19.275 | 0 | 0 | 0 | 0 | 0,00 | 0 | 0 | 0 | 10 | 0,00 |
| 8 | Dois Vizinhos | 39.138 | 0 | 0 | 0 | 15 | 0,00 | 0 | 0 | 0 | 3 | 0,00 |
| 8 | Francisco Beltrão | 86.499 | 0 | 3 | 3 | 12 | 0,00 | 0 | 0 | 0 | 13 | 0,00 |
| 8 | Manfrinópolis | 2.954 | 0 | 0 | 0 | 0 | 0,00 | 0 | 0 | 0 | 3 | 0,00 |
| 8 | Marmeleiro | 14.470 | 0 | 0 | 0 | 3 | 0,00 | 0 | 0 | 0 | 2 | 0,00 |
| 8 | Nova Prata do Iguaçu | 10.722 | 0 | 0 | 0 | 0 | 0,00 | 8 | 0 | 8 | 47 | 74,61 |
| 8 | Pérola D'Oeste | 6.746 | 0 | 0 | 0 | 0 | 0,00 | 0 | 0 | 0 | 3 | 0,00 |
| 8 | Pranchita | 5.558 | 0 | 0 | 0 | 0 | 0,00 | 0 | 0 | 0 | 3 | 0,00 |
| 8 | Realeza | 17.023 | 0 | 0 | 0 | 1 | 0,00 | 0 | 0 | 0 | 13 | 0,00 |
| 8 | Salto do Lontra | 14.539 | 0 | 0 | 0 | 0 | 0,00 | 1 | 0 | 1 | 3 | 6,88 |
| 8 | Santa Izabel do Oeste | 14.165 | 0 | 0 | 0 | 2 | 0,00 | 5 | 0 | 5 | 43 | 35,30 |
| 8 | Santo Antônio Sudoeste | 19.958 | 0 | 0 | 0 | 21 | 0,00 | 1 | 0 | 1 | 21 | 5,01 |
| 8 | São Jorge D'Oeste | 9.302 | 0 | 0 | 0 | 1 | 0,00 | 0 | 0 | 0 | 2 | 0,00 |
| 9 | Foz do Iguaçu | 263.782 | 0 | 1 | 1 | 5 | 0,00 | 0 | 2 | 2 | 55 | 0,00 |
| 9 | Medianeira | 44.885 | 0 | 0 | 0 | 0 | 0,00 | 1 | 0 | 1 | 1 | 2,23 |
| 9 | Santa Terezinha Itaipu | 22.570 | 0 | 0 | 0 | 5 | 0,00 | 0 | 0 | 0 | 2 | 0,00 |
| 9 | São Miguel do Iguaçu | 27.197 | 0 | 0 | 0 | 0 | 0,00 | 1 | 0 | 1 | 1 | 3,68 |
| 9 | Serranópolis do Iguaçu | 4.652 | 0 | 0 | 0 | 0 | 0,00 | 1 | 0 | 1 | 1 | 21,50 |
| 10 | Boa Vista da Aparecida | 7.968 | 0 | 0 | 0 | 7 | 0,00 | 0 | 0 | 0 | 16 | 0,00 |
| 10 | Braganey | 5.742 | 0 | 0 | 0 | 0 | 0,00 | 0 | 0 | 0 | 1 | 0,00 |
| 10 | Cafelândia | 16.611 | 0 | 0 | 0 | 0 | 0,00 | 0 | 0 | 0 | 1 | 0,00 |
| 10 | Cap.Leônidas Marques | 15.724 | 0 | 0 | 0 | 0 | 0,00 | 0 | 0 | 0 | 2 | 0,00 |
| 10 | Cascavel | 312.778 | 0 | 0 | 0 | 50 | 0,00 | 1 | 1 | 2 | 81 | 0,32 |

| RS | MUNICÍPIO | População | CHIKUNGUNYA | | | | | ZIKA VÍRUS | | | | |
|----|-------------------------|-----------|-------------|--------|-------|-------|-------|------------|--------|-------|-------|-------|
| | | | AUTO | IMPORT | TOTAL | NOTIF | INCID | AUTO | IMPORT | TOTAL | NOTIF | INCID |
| 10 | Catanduvas | 10.459 | 0 | 0 | 0 | 0 | 0,00 | 0 | 0 | 0 | 1 | 0,00 |
| 10 | Corbélia | 17.076 | 0 | 0 | 0 | 0 | 0,00 | 1 | 0 | 1 | 7 | 5,86 |
| 10 | Guaraniaçu | 13.998 | 0 | 0 | 0 | 3 | 0,00 | 0 | 0 | 0 | 1 | 0,00 |
| 10 | Jesuítas | 8.964 | 0 | 0 | 0 | 4 | 0,00 | 0 | 0 | 0 | 2 | 0,00 |
| 10 | Nova Aurora | 11.537 | 0 | 0 | 0 | 1 | 0,00 | 0 | 0 | 0 | 1 | 0,00 |
| 10 | Três Barras do Paraná | 12.227 | 0 | 0 | 0 | 0 | 0,00 | 0 | 0 | 0 | 2 | 0,00 |
| 10 | Vera Cruz do Oeste | 8.998 | 0 | 0 | 0 | 0 | 0,00 | 0 | 0 | 0 | 1 | 0,00 |
| 11 | Altamira do Paraná | 3.341 | 0 | 0 | 0 | 0 | 0,00 | 0 | 0 | 0 | 1 | 0,00 |
| 11 | Boa Esperança | 4.478 | 0 | 0 | 0 | 3 | 0,00 | 0 | 0 | 0 | 3 | 0,00 |
| 11 | Campina da Lagoa | 15.247 | 0 | 0 | 0 | 0 | 0,00 | 0 | 0 | 0 | 1 | 0,00 |
| 11 | Campo Mourão | 92.930 | 0 | 0 | 0 | 0 | 0,00 | 0 | 0 | 0 | 2 | 0,00 |
| 11 | Goioerê | 29.702 | 0 | 0 | 0 | 0 | 0,00 | 0 | 0 | 0 | 1 | 0,00 |
| 11 | Iretama | 10.689 | 0 | 0 | 0 | 0 | 0,00 | 0 | 0 | 0 | 4 | 0,00 |
| 11 | Mamborê | 13.943 | 0 | 0 | 0 | 0 | 0,00 | 0 | 0 | 0 | 2 | 0,00 |
| 11 | Quinta do Sol | 4.985 | 0 | 0 | 0 | 0 | 0,00 | 0 | 0 | 0 | 1 | 0,00 |
| 11 | Terra Boa | 16.781 | 0 | 0 | 0 | 0 | 0,00 | 0 | 0 | 0 | 1 | 0,00 |
| 11 | Ubiratã | 21.864 | 0 | 0 | 0 | 1 | 0,00 | 0 | 0 | 0 | 0 | 0,00 |
| 12 | Alto Piquiri | 10.285 | 0 | 0 | 0 | 0 | 0,00 | 0 | 1 | 1 | 1 | 0,00 |
| 12 | Altônia | 21.744 | 0 | 0 | 0 | 0 | 0,00 | 0 | 0 | 0 | 1 | 0,00 |
| 12 | Cruzeiro do Oeste | 21.190 | 0 | 0 | 0 | 2 | 0,00 | 0 | 0 | 0 | 0 | 0,00 |
| 12 | Icaraíma | 8.641 | 0 | 0 | 0 | 1 | 0,00 | 0 | 0 | 0 | 0 | 0,00 |
| 12 | Maria Helena | 5.982 | 0 | 0 | 0 | 1 | 0,00 | 0 | 0 | 0 | 0 | 0,00 |
| 12 | São Jorge do Patrocínio | 6.015 | 0 | 0 | 0 | 0 | 0,00 | 0 | 0 | 0 | 1 | 0,00 |
| 12 | Umuarama | 108.218 | 0 | 0 | 0 | 57 | 0,00 | 2 | 0 | 2 | 57 | 1,85 |
| 13 | Cianorte | 77.515 | 0 | 1 | 1 | 51 | 0,00 | 0 | 0 | 0 | 54 | 0,00 |
| 13 | Cidade Gaúcha | 12.069 | 0 | 0 | 0 | 5 | 0,00 | 0 | 0 | 0 | 5 | 0,00 |
| 13 | Japurá | 9.167 | 0 | 0 | 0 | 12 | 0,00 | 0 | 2 | 2 | 15 | 0,00 |
| 13 | Jussara | 6.963 | 0 | 0 | 0 | 18 | 0,00 | 0 | 1 | 1 | 19 | 0,00 |
| 13 | São Manoel do Paraná | 2.180 | 0 | 0 | 0 | 2 | 0,00 | 0 | 0 | 0 | 1 | 0,00 |
| 13 | São Tomé | 5.657 | 0 | 0 | 0 | 8 | 0,00 | 0 | 0 | 0 | 8 | 0,00 |
| 13 | Tapejara | 15.704 | 0 | 0 | 0 | 10 | 0,00 | 0 | 0 | 0 | 8 | 0,00 |
| 13 | Tuneiras do Oeste | 8.860 | 0 | 0 | 0 | 24 | 0,00 | 1 | 0 | 1 | 24 | 0,00 |
| 14 | Alto Paraná | 14.518 | 0 | 0 | 0 | 6 | 0,00 | 0 | 0 | 0 | 2 | 0,00 |
| 14 | Cruzeiro do Sul | 4.637 | 0 | 0 | 0 | 5 | 0,00 | 0 | 0 | 0 | 5 | 0,00 |
| 14 | Diamante do Norte | 5.463 | 0 | 0 | 0 | 0 | 0,00 | 0 | 0 | 0 | 1 | 0,00 |
| 14 | Guairaçá | 6.531 | 0 | 0 | 0 | 1 | 0,00 | 0 | 0 | 0 | 8 | 0,00 |
| 14 | Inajá | 3.119 | 0 | 0 | 0 | 0 | 0,00 | 0 | 0 | 0 | 1 | 0,00 |
| 14 | Itaúna do Sul | 3.349 | 0 | 0 | 0 | 0 | 0,00 | 1 | 0 | 1 | 16 | 29,86 |
| 14 | Loanda | 22.603 | 0 | 0 | 0 | 0 | 0,00 | 0 | 1 | 1 | 6 | 0,00 |
| 14 | Marilena | 7.134 | 0 | 0 | 0 | 2 | 0,00 | 1 | 0 | 1 | 3 | 14,02 |
| 14 | Nova Londrina | 13.470 | 0 | 0 | 0 | 11 | 0,00 | 0 | 0 | 0 | 16 | 0,00 |
| 14 | Paraíso do Norte | 13.011 | 0 | 0 | 0 | 7 | 0,00 | 0 | 0 | 0 | 5 | 0,00 |
| 14 | Paranapoema | 3.050 | 0 | 0 | 0 | 0 | 0,00 | 0 | 0 | 0 | 3 | 0,00 |
| 14 | Paranavaí | 86.773 | 0 | 0 | 0 | 2 | 0,00 | 3 | 0 | 3 | 20 | 3,46 |
| 14 | Planaltina do Paraná | 4.277 | 0 | 0 | 0 | 0 | 0,00 | 0 | 0 | 0 | 1 | 0,00 |
| 14 | Querência do Norte | 12.247 | 0 | 0 | 0 | 0 | 0,00 | 0 | 0 | 0 | 2 | 0,00 |
| 14 | Santa Isabel do Ivaí | 8.896 | 0 | 0 | 0 | 8 | 0,00 | 0 | 0 | 0 | 16 | 0,00 |
| 14 | Santa Mônica | 3.849 | 0 | 0 | 0 | 0 | 0,00 | 0 | 0 | 0 | 1 | 0,00 |
| 14 | Santo Antônio do Caiuá | 2.757 | 0 | 0 | 0 | 0 | 0,00 | 0 | 0 | 0 | 1 | 0,00 |
| 14 | São Carlos do Ivaí | 6.756 | 0 | 0 | 0 | 0 | 0,00 | 0 | 0 | 0 | 2 | 0,00 |
| 14 | São Pedro do Paraná | 2.474 | 0 | 0 | 0 | 0 | 0,00 | 0 | 0 | 0 | 1 | 0,00 |
| 14 | St. Cruz Monte Castelo | 8.166 | 0 | 0 | 0 | 1 | 0,00 | 0 | 0 | 0 | 3 | 0,00 |
| 15 | Ângulo | 2.964 | 0 | 0 | 0 | 1 | 0,00 | 0 | 0 | 0 | 1 | 0,00 |
| 15 | Astorga | 25.976 | 0 | 0 | 0 | 4 | 0,00 | 0 | 0 | 0 | 2 | 0,00 |
| 15 | Atalaia | 4.004 | 0 | 0 | 0 | 1 | 0,00 | 0 | 0 | 0 | 0 | 0,00 |
| 15 | Colorado | 23.678 | 0 | 0 | 0 | 7 | 0,00 | 9 | 0 | 9 | 33 | 38,01 |
| 15 | Flórida | 2.674 | 0 | 0 | 0 | 2 | 0,00 | 0 | 0 | 0 | 1 | 0,00 |
| 15 | Itambé | 6.192 | 0 | 0 | 0 | 0 | 0,00 | 0 | 0 | 0 | 2 | 0,00 |
| 15 | Lobato | 4.690 | 0 | 0 | 0 | 2 | 0,00 | 0 | 0 | 0 | 0 | 0,00 |
| 15 | Mandaguçu | 21.672 | 0 | 0 | 0 | 4 | 0,00 | 0 | 0 | 0 | 2 | 0,00 |
| 15 | Mandaguari | 34.289 | 1 | 0 | 1 | 8 | 2,92 | 0 | 0 | 0 | 3 | 0,00 |
| 15 | Marialva | 34.388 | 0 | 1 | 1 | 1 | 0,00 | 0 | 0 | 0 | 1 | 0,00 |
| 15 | Maringá | 397.437 | 0 | 3 | 3 | 39 | 0,00 | 8 | 4 | 12 | 31 | 2,01 |
| 15 | Nova Esperança | 27.886 | 0 | 0 | 0 | 1 | 0,00 | 0 | 0 | 0 | 3 | 0,00 |
| 15 | Paranacity | 11.069 | 0 | 0 | 0 | 1 | 0,00 | 0 | 0 | 0 | 0 | 0,00 |
| 15 | São Jorge do Ivaí | 5.674 | 0 | 0 | 0 | 1 | 0,00 | 0 | 0 | 0 | 1 | 0,00 |
| 15 | Sarandi | 90.376 | 0 | 0 | 0 | 3 | 0,00 | 0 | 0 | 0 | 1 | 0,00 |
| 16 | Apucarana | 130.430 | 0 | 0 | 0 | 5 | 0,00 | 0 | 0 | 0 | 7 | 0,00 |

| RS | MUNICÍPIO | População | CHIKUNGUNYA | | | | | ZIKA VÍRUS | | | | |
|----|--------------------------|------------|-------------|--------|-------|-------|-------|------------|--------|-------|-------|-------|
| | | | AUTOC | IMPORT | TOTAL | NOTIF | INCID | AUTOC | IMPORT | TOTAL | NOTIF | INCID |
| 16 | Arapongas | 115.412 | 0 | 0 | 0 | 10 | 0,00 | 1 | 0 | 1 | 9 | 0,87 |
| 16 | Borrazópolis | 7.497 | 0 | 0 | 0 | 2 | 0,00 | 0 | 0 | 0 | 1 | 0,00 |
| 16 | Faxinal | 17.160 | 0 | 0 | 0 | 1 | 0,00 | 0 | 0 | 0 | 1 | 0,00 |
| 16 | Jandaia do Sul | 21.203 | 0 | 0 | 0 | 4 | 0,00 | 0 | 0 | 0 | 2 | 0,00 |
| 16 | Marilândia do Sul | 9.078 | 0 | 0 | 0 | 0 | 0,00 | 0 | 0 | 0 | 1 | 0,00 |
| 16 | Mauá da Serra | 9.705 | 0 | 0 | 0 | 0 | 0,00 | 0 | 0 | 0 | 1 | 0,00 |
| 16 | Sabáudia | 6.585 | 0 | 0 | 0 | 1 | 0,00 | 0 | 0 | 0 | 1 | 0,00 |
| 17 | Alvorada do Sul | 11.057 | 0 | 2 | 2 | 2 | 0,00 | 0 | 0 | 0 | 0 | 0,00 |
| 17 | Assaí | 16.212 | 0 | 0 | 0 | 0 | 0,00 | 0 | 0 | 0 | 1 | 0,00 |
| 17 | Bela Vista do Paraíso | 15.612 | 0 | 0 | 0 | 0 | 0,00 | 0 | 0 | 0 | 1 | 0,00 |
| 17 | Cafeara | 2.873 | 0 | 0 | 0 | 0 | 0,00 | 0 | 0 | 0 | 3 | 0,00 |
| 17 | Cambé | 103.822 | 0 | 0 | 0 | 0 | 0,00 | 0 | 0 | 0 | 1 | 0,00 |
| 17 | Jaguapitã | 13.174 | 0 | 0 | 0 | 0 | 0,00 | 0 | 0 | 0 | 1 | 0,00 |
| 17 | Jataizinho | 12.504 | 0 | 0 | 0 | 0 | 0,00 | 2 | 0 | 2 | 0 | 15,99 |
| 17 | Londrina | 548.249 | 0 | 1 | 1 | 8 | 0,00 | 7 | 1 | 8 | 51 | 1,27 |
| 17 | Lupionópolis | 4.859 | 0 | 0 | 0 | 0 | 0,00 | 3 | 0 | 3 | 3 | 61,74 |
| 17 | Miraselva | 1.885 | 0 | 0 | 0 | 0 | 0,00 | 0 | 0 | 0 | 1 | 0,00 |
| 17 | Rolândia | 63.316 | 0 | 0 | 0 | 2 | 0,00 | 0 | 1 | 1 | 0 | 0,00 |
| 18 | Andirá | 20.876 | 0 | 0 | 0 | 9 | 0,00 | 0 | 0 | 0 | 9 | 0,00 |
| 18 | Bandeirantes | 32.639 | 0 | 1 | 1 | 145 | 0,00 | 1 | 0 | 1 | 118 | 3,06 |
| 18 | Cornélio Procópio | 48.551 | 0 | 0 | 0 | 15 | 0,00 | 0 | 0 | 0 | 10 | 0,00 |
| 18 | Itambaracá | 6.852 | 0 | 0 | 0 | 0 | 0,00 | 1 | 0 | 1 | 4 | 14,59 |
| 18 | Leópolis | 4.165 | 0 | 0 | 0 | 25 | 0,00 | 0 | 0 | 0 | 24 | 0,00 |
| 18 | Nova América da Colina | 3.553 | 0 | 0 | 0 | 0 | 0,00 | 0 | 0 | 0 | 2 | 0,00 |
| 18 | Nova Fátima | 8.359 | 0 | 0 | 0 | 0 | 0,00 | 0 | 0 | 0 | 2 | 0,00 |
| 18 | Nova Santa Bárbara | 4.163 | 0 | 0 | 0 | 0 | 0,00 | 0 | 0 | 0 | 2 | 0,00 |
| 18 | Rancho Alegre | 3.990 | 0 | 0 | 0 | 2 | 0,00 | 1 | 0 | 1 | 5 | 25,06 |
| 18 | Ribeirão do Pinhal | 13.646 | 0 | 0 | 0 | 1 | 0,00 | 0 | 1 | 1 | 2 | 0,00 |
| 18 | Santa Amélia | 3.684 | 0 | 0 | 0 | 4 | 0,00 | 0 | 0 | 0 | 3 | 0,00 |
| 18 | Santa Mariana | 12.432 | 0 | 0 | 0 | 2 | 0,00 | 0 | 0 | 0 | 0 | 0,00 |
| 18 | Santo Antônio Paraíso | 2.333 | 0 | 0 | 0 | 1 | 0,00 | 0 | 0 | 0 | 1 | 0,00 |
| 18 | São Sebastião Amoreira | 8.952 | 0 | 1 | 1 | 8 | 0,00 | 0 | 0 | 0 | 9 | 0,00 |
| 18 | Sapopema | 6.908 | 0 | 0 | 0 | 1 | 0,00 | 0 | 0 | 0 | 0 | 0,00 |
| 18 | Sertaneja | 5.724 | 0 | 0 | 0 | 1 | 0,00 | 0 | 0 | 0 | 3 | 0,00 |
| 18 | Uraí | 11.695 | 0 | 0 | 0 | 11 | 0,00 | 0 | 0 | 0 | 10 | 0,00 |
| 19 | Barra do Jacaré | 2.821 | 0 | 0 | 0 | 1 | 0,00 | 0 | 0 | 0 | 1 | 0,00 |
| 19 | Cambará | 25.170 | 0 | 0 | 0 | 7 | 0,00 | 0 | 0 | 0 | 7 | 0,00 |
| 19 | Jacarezinho | 40.243 | 0 | 1 | 1 | 14 | 0,00 | 0 | 0 | 0 | 13 | 0,00 |
| 19 | Quatiguá | 7.410 | 0 | 0 | 0 | 1 | 0,00 | 0 | 0 | 0 | 1 | 0,00 |
| 19 | Salto do Itararé | 5.201 | 0 | 0 | 0 | 1 | 0,00 | 0 | 0 | 0 | 1 | 0,00 |
| 19 | Santo Antônio da Platina | 45.299 | 0 | 0 | 0 | 8 | 0,00 | 0 | 0 | 0 | 8 | 0,00 |
| 19 | Siqueira Campos | 20.094 | 0 | 0 | 0 | 4 | 0,00 | 0 | 0 | 0 | 4 | 0,00 |
| 19 | Tomazina | 8.619 | 0 | 0 | 0 | 1 | 0,00 | 0 | 0 | 0 | 1 | 0,00 |
| 20 | Assis Chateaubriand | 34.027 | 0 | 0 | 0 | 1 | 0,00 | 0 | 1 | 1 | 10 | 0,00 |
| 20 | Diamante D'Oeste | 5.259 | 0 | 0 | 0 | 1 | 0,00 | 0 | 0 | 0 | 0 | 0,00 |
| 20 | Entre Rios do Oeste | 4.306 | 0 | 0 | 0 | 1 | 0,00 | 0 | 0 | 0 | 0 | 0,00 |
| 20 | Guaíra | 32.591 | 0 | 0 | 0 | 1 | 0,00 | 0 | 0 | 0 | 1 | 0,00 |
| 20 | Mar. Cândido Rondon | 50.808 | 0 | 1 | 1 | 3 | 0,00 | 0 | 0 | 0 | 3 | 0,00 |
| 20 | Ouro Verde do Oeste | 5.976 | 0 | 0 | 0 | 1 | 0,00 | 0 | 0 | 0 | 0 | 0,00 |
| 20 | Palotina | 30.859 | 0 | 0 | 0 | 0 | 0,00 | 0 | 0 | 0 | 3 | 0,00 |
| 20 | Pato Bragado | 5.304 | 0 | 0 | 0 | 2 | 0,00 | 0 | 0 | 0 | 2 | 0,00 |
| 20 | Santa Helena | 25.415 | 0 | 0 | 0 | 10 | 0,00 | 1 | 0 | 1 | 5 | 3,93 |
| 20 | Toledo | 132.077 | 0 | 0 | 0 | 8 | 0,00 | 0 | 1 | 1 | 8 | 0,00 |
| 20 | Tupãssi | 8.261 | 0 | 0 | 0 | 0 | 0,00 | 0 | 1 | 1 | 5 | 0,00 |
| 21 | Ortigueira | 23.418 | 0 | 0 | 0 | 2 | 0,00 | 0 | 0 | 0 | 2 | 0,00 |
| 21 | Telêmaco Borba | 75.809 | 0 | 0 | 0 | 34 | 0,00 | 0 | 0 | 0 | 34 | 0,00 |
| 21 | Tibagi | 20.377 | 0 | 0 | 0 | 1 | 0,00 | 0 | 0 | 0 | 1 | 0,00 |
| 22 | Ivaiporã | 32.710 | 0 | 0 | 0 | 8 | 0,00 | 0 | 0 | 0 | 8 | 0,00 |
| 22 | Lunardelli | 5.127 | 0 | 0 | 0 | 1 | 0,00 | 0 | 0 | 0 | 1 | 0,00 |
| | TOTAL | 11.163.018 | 2 | 30 | 32 | 917 | 0,02 | 78 | 58 | 136 | 1.296 | 0,69 |

FONTE: DVDTV/ SVS/ SESA

NOTA: Dados populacionais resultados do CENSO 2010 – IBGE estimativa para TCU 2015.

* Dados considerados até 17 de Março de 2016

Foram suprimidos municípios onde não houve notificação de suspeitos de dengue.
Alguns municípios apresentaram correção de informações.