

Governo do Estado do Paraná  
Secretaria de Estado da Saúde  
Diretoria de Atenção e Vigilância em Saúde  
Coordenadoria de Vigilância Ambiental  
Coordenadoria de Vigilância Epidemiológica

# SITUAÇÃO DA DENGUE, CHIKUNGUNYA e ZIKA VÍRUS NO PARANÁ

2019/2020

Informe técnico 30– Semana Epidemiológica **31/2019\*** a **11/2020\***  
(**28/07/2019 a 14/03/2020\***)

Atualizado em 17/03/2020 às 12 h  
Divulgado

\*Dados Divulgados, sujeitos a alteração.

Comparativo das informações sobre Dengue, Dengue com Sinais de Alarme (D.S.A) e Dengue Grave (D,G)  
Semana Epidemiológica (SE) 31/2019 a 11/2020

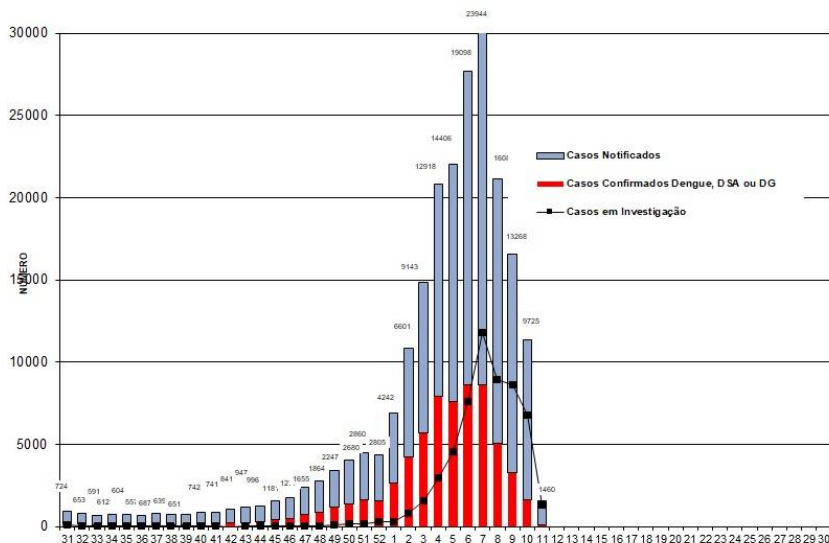
| Acumulado por:  | SE 31/2019 a 10/2020 | SE 31/2019 a 11/2020 | Nº (Diferença) | % (Acréscimo) |
|---|----------------------|----------------------|----------------|---------------|
| Municípios com Notificação  | 348                  | 357                  | 9              | 2,59          |
| Regionais com Notificação   | 22                   | 22                   | 0              | 0,00          |
| Municípios com casos confirmados (Dengue, Dengue com Sinais de Alarme e Dengue Grave) | 285                  | 300                  | 15             | 5,26          |
| Regionais com Casos Confirmados (Dengue, Dengue com Sinais de Alarme e Dengue Grave)  | 20                   | 21                   | 1              | 5,00          |
| Municípios com casos autóctones   | 231                  | 245                  | 14             | 6,06          |
| Regionais com casos autóctones  | 18                   | 19                   | 1              | 5,56          |
| Total de Casos Confirmados (Dengue, Dengue com Sinais de Alarme e Dengue Grave)       | 52.652               | 65.524               | 12.872         | 24,45         |
| Total de Casos Autóctones   | 45.697               | 57.755               | 12.058         | 26,39         |
| Total de Casos Importados   | 315                  | 340                  | 25             | 7,94          |
| Total de Notificados  | 130.472              | 157.472              | 27.000         | 20,69         |
| Municípios em epidemia  | 124                  | 147                  | 23             | 18,55         |
| Municípios em alerta  | 50                   | 41                   | -9             | -18,00        |
| Nº óbitos   | 37                   | 49                   | 12             | 32,43         |

**Obs: 7.429 casos confirmados de dengue estão em investigação para definir se são autóctones ou importados.**

**Situação 2019/2020**

Foram notificados<sup>1</sup> da semana epidemiológica 31/2019 (primeira semana de agosto) a semana 11/2020, 157.472 casos suspeitos de dengue, destes, 35.929 foram descartados e 56.019 estão em investigação.

A Figura 1 apresenta a distribuição dos casos notificados, confirmados (dengue, Dengue com Sinais de Alarme e Dengue Grave) e em investigação no Paraná.



Fonte: **Coordenadoria de Vigilância Ambiental /SESA**

Figura 1 – Total de casos notificados (acima da coluna) e confirmados de dengue por semana epidemiológica de início dos sintomas, Paraná – Período semana 31/2019 a 11/2020

<sup>1</sup> Dados da Planilha Complementar do Estado/PR.

Quanto à classificação final (Tabela 1), dos 157.472 casos notificados, 56.019 (35,6%) permanecem em investigação.

**Tabela 1 – Classificação final por critério de encerramento dos casos de dengue, Paraná, Semana Epidemiológica 31/2019 a 11/2020.**

| Classificação Final                 | Critério de encerramento |                            | Total          |
|-------------------------------------|--------------------------|----------------------------|----------------|
|                                     | Laboratorial (%)         | Clínico-epidemiológico (%) |                |
| Dengue                              | 23.098 (35,8%)           | 41.360(64,2%)              | 64.458         |
| Dengue com Sinais de Alarme (D S A) | 983                      | -                          | 983            |
| Dengue Grave (D G)                  | 83                       | -                          | 83             |
| Descartados                         | -                        | -                          | 35.929         |
| Em andamento/investigação           | -                        | -                          | 56.019         |
| <b>Total</b>                        | <b>24.164 (15,3%)</b>    | <b>41.360(26,26%)</b>      | <b>157.472</b> |

Fonte: Coordenadoria de Vigilância Ambiental /SESA

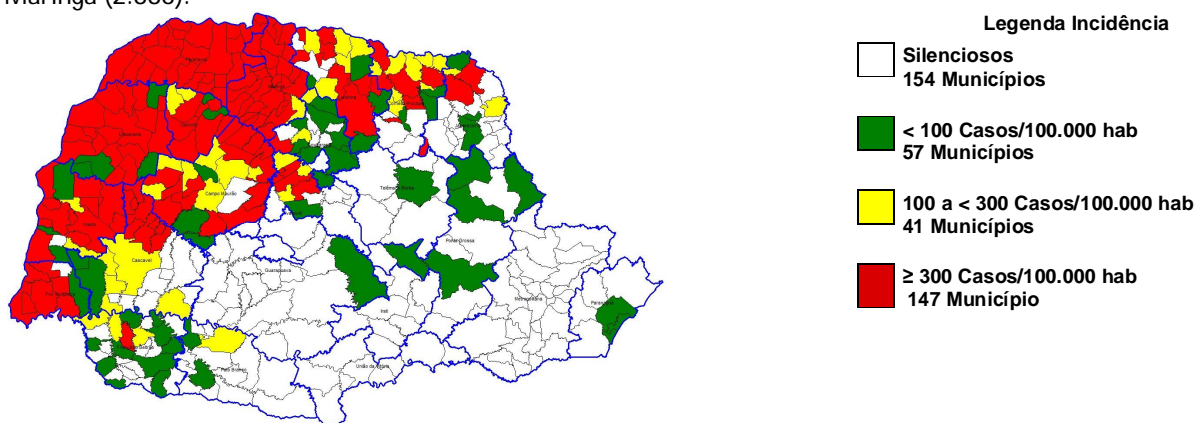
A incidência acumulada no Estado - período de 27 de julho de 2019 a 14 de março de 2020 é de 508,90 casos por 100.000 hab. (57.755/11.348.937 hab.). Considera-se **situação de Epidemia quando o espaço geográfico atinge a incidência acumulada maior de 299,99 casos/100.000 hab.**, em um determinado período.

Podemos observar da Figura 2 (e Tabela 3), que no período da semana 31/2019 a 11/2020, dos 399 municípios do Paraná, 245(61,4%) tiveram ocorrência de caso autóctone, com incidência variando de 16.637,93 a 1,28 casos por 100.000 habitantes. São municípios da maior para a menor:

Quinta do Sol, Santa Isabel do Ivaí, Florai, Paranapoema, Barbosa Ferraz, Tracema do Oeste, Quatro Pontes, Itauna do Sul, Santo Antônio do Caiuá, Nossa Senhora das Graças, Alto Paraná, Santa Inês, Nova Cantu, Douradina, Colorado, Paranavaí, Sertaneja, São João do Caiuá, Tamboara, Atalaia, Guaira, Uniflor, Ângulo, Florestópolis, Querência do Norte, Engenheiro Beltrão, Peabiru, Juranda, Porto Rico, Presidente Castelo Branco, Nova Aurora, Inajá, Nova Aliança do Ivaí, Diamante do Norte, Doutor Camargo, Braganey, Itaguajé, Iretama, Paranacity, Bandeirantes, Porecatu, Cruzeiro do Oeste, Godoy Moreira, Ivaiporã, Jacarezinho, Cafezal do Sul, Icaraima, Paraíso do Norte, Tupãssi, Perobal, Indianópolis, Xambê, Jardim Olinda, Lupionópolis, Ouro Verde do Oeste, Santa Fé, Terra Rica, São Pedro do Paraná, Alto Paraíso, Cruzeiro do Sul, Nova Olímpia, Planaltina do Paraná, Anahy, Munhoz de Mello, Alto Piquiri, Pato Bragado, Brasilândia do Sul, Mirador, Santa Mônica, Nova Londrina, Ivatuba, Nova Esperança, Assis Chateaubriand, Ivaté, Ourizona, Marechal Cândido Rondon, Amaporã, Jardim Alegre, Jesuítas, Loanda, Altônia, Tuneiras do Oeste, São Jorge do Ivaí, São Miguel do Iguaçu, São Pedro do Ivaí, Cianorte, Santo Inácio, Terra Boa, Fênix, Foz do Iguaçu, Ubitatã, Tapejara, Londrina, Sarandi, Palotina, Marilena, São Carlos do Ivaí, Maria Helena, Ibiporã, Paçandu, Guairaçu, Umuarama, Nova Santa Bárbara, Pérola, Serranópolis do Iguaçu, Mandaguaçu, Maringá, Floresta, Cafelândia, Medianeira, Iguatu, Figueira, Nova Fátima, Guaraci, Santa Helena, Corbélia, Flórida, Formosa do Oeste, Cambé, Santo Antônio da Platina, Itambe, Rondon, Santa Cruz Monte Castelo, Jussara, Itaipulândia, Toledo, Jataizinho, São Jorge do Patrocínio, Astorga, Uraí, Lobato, Santa Terezinha de Itaipu, Japurá, Marialva, Goioerê, Missal, Miraselva, Boa Esperança, Rancho Alegre D'Oeste, Mercedes, Santa Isabel do Oeste, Esperança Nova, Maripá, Lunardelli, Iguaraçu, Cornélio Procopio, Roncador, Barra do Jacaré, Quedas do Iguaçu, Marumbi, Andirá, Primeiro de Maio, Araruna, Itambaracá, Sabáudia, Quarto Centenário, Cidade Gaúcha, Realeza, Bela Vista do Paraíso, Rolândia, Capanema, Campo Mourão, Leopólis, Salto do Lontra, Centenário do Sul, São João do Ivaí, Arapuá, Lindoeste, Santa Mariana, Corumbatai do Sul, Guaporema, Santa Amélia, São Pedro do Iguaçu, Mandaguari, Capitão Leônidas Marques, São Sebastião da Amoreira, Rancho Alegre, Lidianópolis, Cascavel, Janiópolis, Santa Tereza do Oeste, Chopinzinho, Mamborê, Nova América da Colina, Alvorada do Sul, Nova Santa Rosa, Moreira Sales, Carlópolis, Terra Roxa, Farol, Diamante D'Oeste, Santo Antônio do Paraíso, São Manoel do Paraná, Altamira do Paraná, Mariluz, Sertanópolis, Tapira, São Tomé, Quatiguá, Mauá da Serra, Jandaia do Sul, Iporã, Cambará, Abatiã, Assaí, Kaloré, Cruzeiro do Iguaçu, Vera Cruz do Oeste, Faxinal, Matelândia, Céu Azul, Tamarana, Arapongas, Apucarana, Grandes Rios, Campina da Lagoa, Pitangueiras, Borrazópolis, Marmeleiro, Entre Rios do Oeste, Santo Antônio do Sudoeste, São João, Nova Prata do Iguaçu, Pato Branco, Francisco Alves, Pérola D'Oeste, Manoel Ribas, Paranaguá, Verê, Ipiranga, Tomazina, Marilândia do Sul, Pontal do Paraná, Arapoti, Barracão, Ribeirão do Pinhal, Ampére, Sengés, Francisco Beltrão, Piraí do Sul, Matinhos, Dois Vizinhos, Prudentópolis, Ponta Grossa, Telêmaco Borba.

Os municípios com maior número de casos suspeitos notificados são Londrina (16.239), Foz do Iguaçu (14.400) e Maringá (8.633).

Os municípios com maior número de casos com autoctonia definida são: Paranavaí (5.506), Londrina (5.346) e Maringá (2.886).



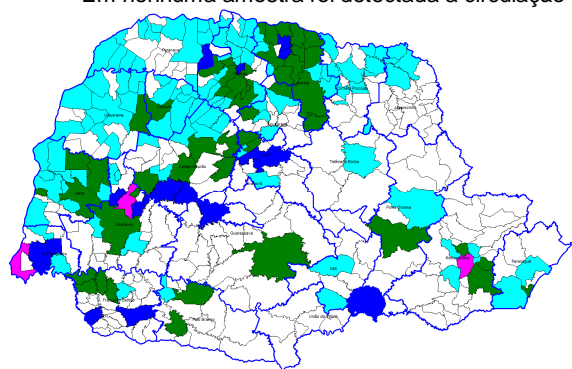
Fonte: Coordenadoria de Vigilância Ambiental /SESA

**Figura 2 – Classificação dos municípios segundo incidência de dengue por 100.000 habitantes – Paraná – Semana Epidemiológica 31/2019 a 11/2020\*.**



DENV1 foi detectado isoladamente em 17 Municípios (4,26%) e DENV2 em 122 (30,58%). Em 59 municípios foram identificados mais de um sorotipo circulante:

- 56 municípios com DENV1 e DENV2;
- 03 municípios com DENV1, DENV2 e DENV4.
- Em nenhuma amostra foi detectada a circulação de DENV3.



**Legenda DENV**

|  |  |
|--|--|
| <span style="display:inline-block; width:15px; height:15px; background-color:white; border:1px solid black;"></span> | Silenciosos<br>201 Municípios (50,38%)     |
| <span style="display:inline-block; width:15px; height:15px; background-color:blue;"></span>                          | DENV1<br>17 Municípios(4,26%)              |
| <span style="display:inline-block; width:15px; height:15px; background-color:cyan;"></span>                          | DENV2<br>122 Municípios (30,58%)           |
| <span style="display:inline-block; width:15px; height:15px; background-color:green;"></span>                         | DENV1+DENV2<br>56 Municípios(14,04%)       |
| <span style="display:inline-block; width:15px; height:15px; background-color:magenta;"></span>                       | DENV1+DENV2+DENV4<br>03 Municípios (0,75%) |

Fonte: Coordenadoria de Vigilância Ambiental /SESA e Lacen PR

**Figura 4** – Classificação dos municípios segundo circulação sorológica do vírus da dengue – Paraná – Semana Epidemiológica 31/2019 a 10/2020

Nota: Os dados de tipificação do vírus são referentes a residência dos pacientes, podendo tratar-se de casos importados ou autóctones.

Na Tabela 2, podemos observar a incidência por Regional de Saúde no período da semana 31/2019 a 11/2020. Em 19 Regionais de Saúde (86,4 %) há transmissão autóctone. DENV-2 aparece em 90,91% das Regionais de Saúde, e o DENV-1 em 86,36% . Em 15 regionais de saúde foram detectadas DENV-1 e DENV-2. Nas 2ª, 9ª e 10ªRS foram detectadas a circulação simultânea de DENV-1, DENV2 e DENV4.

**Tabela 2** – Número de casos de dengue, notificados, dengue grave (DG), dengue com sinais de alarme (DSA), óbitos e incidência por 100.000 habitantes por Regional de Saúde, Paraná – Semana Epidemiológica 31/2019 a 11/2020\*

| REGIONAL DE SAÚDE         | POPULAÇÃO         | Notificados    | CASOS         |            |           |               | Óbito     | LPI**         |            | Incidência    | Sorotipo DENV*** |
|---------------------------|-------------------|----------------|---------------|------------|-----------|---------------|-----------|---------------|------------|---------------|------------------|
|                           |                   |                | Dengue        | DSA        | DG        | TOTAL         |           | Autoc         | Imp        |               |                  |
| 1ª RS - Paranaguá         | 294.160           | 833            | 31            | 0          | 1         | 32            | 0         | 25            | 2          | 7,48          | 1,2              |
| 2ª RS - Metropolitana     | 3.615.027         | 1.004          | 132           | 3          | 1         | 136           | 0         | 0             | 39         | 0,00          | 1,2,4            |
| 3ª RS - Ponta Grossa      | 631.810           | 208            | 38            | 0          | 0         | 38            | 0         | 12            | 12         | 1,90          | 1,2              |
| 4ª RS - Irati             | 173.762           | 49             | 3             | 1          | 0         | 4             | 0         | 0             | 2          | 0,00          | 2                |
| 5ª RS - Guarapuava        | 455.880           | 117            | 7             | 0          | 0         | 7             | 0         | 1             | 8          | 0,22          | 1,2              |
| 6ª RS - União da Vitória  | 176.371           | 10             | 0             | 0          | 0         | 0             | 0         | 0             | 0          | 0,00          | 1                |
| 7ª RS - Pato Branco       | 265.867           | 347            | 53            | 5          | 0         | 58            | 0         | 41            | 7          | 15,42         | 1,2              |
| 8ª RS - Francisco Beltrão | 356.656           | 1.059          | 194           | 7          | 0         | 201           | 0         | 176           | 10         | 49,35         | 1,2              |
| 9ª RS - Foz do Iguaçu     | 403.559           | 16.031         | 3.316         | 147        | 15        | 3.478         | 3         | 3.394         | 75         | 841,02        | 1,2,4            |
| 10ª RS - Cascavel         | 547.094           | 6.331          | 2.214         | 32         | 1         | 2.247         | 1         | 2.014         | 15         | 368,13        | 1,2,4            |
| 11ª RS - Campo Mourão     | 330.164           | 14.639         | 6.745         | 73         | 7         | 6.825         | 9         | 5.469         | 10         | 1.656,45      | 1,2              |
| 12ª RS - Umuarama         | 275.719           | 11.317         | 4.325         | 53         | 6         | 4.384         | 4         | 3.950         | 31         | 1432,62       | 1,2              |
| 13ª RS - Cianorte         | 158.969           | 2.658          | 1.547         | 9          | 2         | 1.558         | 1         | 1.384         | 6          | 870,61        | 1,2              |
| 14ª RS - Paranavaí        | 274.862           | 19.663         | 14.346        | 132        | 8         | 14.486        | 10        | 12.756        | 51         | 4.640,87      | 1,2              |
| 15ª RS - Maringá          | 828.229           | 26.742         | 10.557        | 66         | 14        | 10.637        | 16        | 10.050        | 12         | 1.213,43      | 1,2              |
| 16ª RS - Apucarana        | 380.901           | 1.891          | 386           | 2          | 0         | 388           | 0         | 278           | 14         | 72,98         | 1,2              |
| 17ª RS - Londrina         | 956.008           | 33.370         | 9.632         | 281        | 20        | 9.933         | 1         | 7.909         | 0          | 827,29        | 1,2              |
| 18ª RS - Cornélio         | 223.442           | 6.410          | 1.981         | 26         | 3         | 2.010         | 1         | 1.927         | 7          | 862,42        | 2                |
| 19ª RS - Jacarezinho      | 288.438           | 3.871          | 1.639         | 101        | 0         | 1.740         | 0         | 1.658         | 5          | 574,82        | 1,2              |
| 20ª RS - Toledo           | 394.784           | 8.338          | 5.662         | 23         | 5         | 5.690         | 3         | 5.277         | 27         | 1.336,68      | 1,2              |
| 21ª RS - Telêmaco Borba   | 187.142           | 100            | 12            | 1          | 0         | 13            | 0         | 1             | 5          | 0,53          | 2                |
| 22ª RS - Ivaiporã         | 130.093           | 2.484          | 1.638         | 21         | 0         | 1.659         | 0         | 1.433         | 2          | 1.101,52      | 1,2              |
| <b>TOTAL PARANÁ</b>       | <b>11.348.937</b> | <b>157.472</b> | <b>64.458</b> | <b>983</b> | <b>83</b> | <b>65.524</b> | <b>49</b> | <b>57.755</b> | <b>340</b> | <b>508,90</b> | <b>1,2 e 4</b>   |

FONTE: Coordenadoria de Vigilância Ambiental /SESA e Lacen

NOTAS:

1- Dados populacionais resultados do CENSO 2010 – IBGE estimativa para TCU 2018.

2- Os dados de tipificação do vírus são referentes a residência dos pacientes, podendo tratar-se de casos importados ou autóctones.

\*Dados preliminares, sujeitos a alteração.

\*\* LPI- Local Provável de Infecção

\*\*\* Tipagem do local de residência do paciente, referente a Semana Epidemiológica 10



**TABELA 3** – Número de casos confirmados autóctones, importados, total de confirmados e notificados de Dengue, Dengue Grave (DG), Dengue com Sinais de Alarme (DSA), óbitos e incidência (de autóctones) por 100.000 habitantes por município – Paraná – Semana Epidemiológica 31/2019 a 11/2020 \*

| RS | MUNICÍPIOS           | POP       | Notifica<br>dos | CASOS CONFIRMADOS |     |    |       | Óbitos | LPI   |                | Descar<br>tados | Investi<br>gação | INCIDÊN<br>CIA | Tipifica<br>ção<br>DENV |     |
|----|----------------------|-----------|-----------------|-------------------|-----|----|-------|--------|-------|----------------|-----------------|------------------|----------------|-------------------------|-----|
|    |                      |           |                 | Dengue            | DSA | DG | Total |        | Autoc | Import<br>ados |                 |                  |                | 1                       | 2 4 |
|    |                      |           |                 |                   |     |    |       |        |       |                |                 |                  |                |                         |     |
| 1  | Antonina             | 19.011    | 8               | 0                 | 0   | 0  | 0     | 0      | 0     | 6              | 2               | 0,00             |                |                         |     |
| 1  | Guaraqueçaba         | 7.679     | 4               | 0                 | 0   | 0  | 0     | 0      | 0     | 4              | 0               | 0,00             |                |                         |     |
| 1  | Guaratuba            | 36.595    | 61              | 1                 | 0   | 0  | 1     | 0      | 0     | 33             | 27              | 0,00             | x              |                         |     |
| 1  | Matinhos             | 34.207    | 28              | 2                 | 0   | 0  | 2     | 0      | 1     | 21             | 5               | 2,92             | x              | x                       |     |
| 1  | Morretes             | 16.366    | 5               | 0                 | 0   | 0  | 0     | 0      | 0     | 3              | 2               | 0,00             |                |                         |     |
| 1  | Paranaguá            | 153.666   | 704             | 25                | 0   | 1  | 26    | 0      | 21    | 2              | 531             | 147              | 13,67          | x                       |     |
| 1  | Pontal do Paraná     | 26.636    | 23              | 3                 | 0   | 0  | 3     | 0      | 3     | 0              | 5               | 15               | 11,26          |                         |     |
| 2  | Adrianópolis         | 5.983     | 0               | 0                 | 0   | 0  | 0     | 0      | 0     | 0              | 0               | 0,00             |                |                         |     |
| 2  | Agudos do Sul        | 9.269     | 0               | 0                 | 0   | 0  | 0     | 0      | 0     | 0              | 0               | 0,00             |                |                         |     |
| 2  | Almirante Tamandaré  | 117.168   | 3               | 3                 | 0   | 0  | 3     | 0      | 0     | 0              | 1               | -1               | 0,00           | x                       | x   |
| 2  | Araucária            | 141.410   | 17              | 3                 | 0   | 0  | 3     | 0      | 0     | 2              | 9               | 5                | 0,00           |                         | x   |
| 2  | Balsa Nova           | 12.787    | 0               | 0                 | 0   | 0  | 0     | 0      | 0     | 0              | 0               | 0,00             |                |                         |     |
| 2  | Bocaiúva do Sul      | 12.755    | 1               | 0                 | 0   | 0  | 0     | 0      | 0     | 0              | 0               | 1                | 0,00           |                         |     |
| 2  | Campina Grande o Sul | 42.880    | 2               | 0                 | 0   | 0  | 0     | 0      | 0     | 0              | 0               | 2                | 0,00           |                         |     |
| 2  | Campo do Tenente     | 7.894     | 0               | 0                 | 0   | 0  | 0     | 0      | 0     | 0              | 0               | 0,00             |                |                         |     |
| 2  | Campo Largo          | 130.091   | 9               | 1                 | 0   | 0  | 1     | 0      | 0     | 0              | 5               | 3                | 0,00           |                         |     |
| 2  | Campo Magro          | 28.885    | 6               | 1                 | 0   | 0  | 1     | 0      | 0     | 0              | 4               | 1                | 0,00           |                         | x   |
| 2  | Cerro Azul           | 17.725    | 0               | 0                 | 0   | 0  | 0     | 0      | 0     | 0              | 0               | 0,00             |                |                         |     |
| 2  | Colombo              | 240.840   | 25              | 3                 | 0   | 0  | 3     | 0      | 0     | 0              | 18              | 4                | 0,00           | x                       | x   |
| 2  | Contenda             | 18.326    | 0               | 0                 | 0   | 0  | 0     | 0      | 0     | 0              | 0               | 0,00             |                |                         |     |
| 2  | Curitiba             | 1.917.185 | 756             | 95                | 1   | 1  | 97    | 0      | 0     | 30             | 506             | 153              | 0,00           | x                       | x x |
| 2  | Doutor Ulysses       | 5.609     | 0               | 0                 | 0   | 0  | 0     | 0      | 0     | 0              | 0               | 0,00             |                |                         |     |
| 2  | Fazenda Rio Grande   | 98.368    | 4               | 0                 | 0   | 0  | 0     | 0      | 0     | 0              | 3               | 1                | 0,00           |                         |     |
| 2  | Itaperuçu            | 28.187    | 0               | 0                 | 0   | 0  | 0     | 0      | 0     | 0              | 0               | 0,00             |                |                         |     |
| 2  | Lapa                 | 47.909    | 2               | 2                 | 0   | 0  | 2     | 0      | 0     | 0              | 0               | 0,00             |                |                         |     |
| 2  | Mandirituba          | 26.411    | 1               | 1                 | 0   | 0  | 1     | 0      | 0     | 1              | 0               | 0,00             |                |                         |     |
| 2  | Piên                 | 12.606    | 0               | 0                 | 0   | 0  | 0     | 0      | 0     | 0              | 0               | 0,00             |                |                         |     |
| 2  | Pinhais              | 130.789   | 76              | 4                 | 0   | 0  | 4     | 0      | 0     | 1              | 48              | 24               | 0,00           |                         | x   |
| 2  | Piraquara            | 111.052   | 18              | 4                 | 0   | 0  | 4     | 0      | 0     | 1              | 17              | -3               | 0,00           | x                       | x   |
| 2  | Quatro Barras        | 23.199    | 6               | 1                 | 0   | 0  | 1     | 0      | 0     | 0              | 3               | 2                | 0,00           |                         |     |
| 2  | Quitandinha          | 18.873    | 0               | 0                 | 0   | 0  | 0     | 0      | 0     | 0              | 0               | 0,00             |                |                         |     |
| 2  | Rio Branco do Sul    | 32.273    | 0               | 0                 | 0   | 0  | 0     | 0      | 0     | 0              | 0               | 0,00             |                |                         |     |
| 2  | Rio Negro            | 33.922    | 0               | 0                 | 0   | 0  | 0     | 0      | 0     | 0              | 0               | 0,00             |                |                         |     |
| 2  | São José dos Pinhais | 317.476   | 75              | 13                | 2   | 0  | 15    | 0      | 0     | 3              | 51              | 9                | 0,00           | x                       | x   |
| 2  | Tijucas do Sul       | 16.646    | 3               | 1                 | 0   | 0  | 1     | 0      | 0     | 1              | 0               | 2                | 0,00           |                         |     |
| 2  | Tunas do Paraná      | 8.509     | 0               | 0                 | 0   | 0  | 0     | 0      | 0     | 0              | 0               | 0,00             |                |                         |     |
| 3  | Arapoti              | 27.925    | 12              | 6                 | 0   | 0  | 6     | 0      | 3     | 1              | 2               | 4                | 10,74          |                         | x   |
| 3  | Carambeí             | 22.993    | 4               | 0                 | 0   | 0  | 0     | 0      | 0     | 0              | 3               | 1                | 0,00           |                         |     |
| 3  | Castro               | 71.151    | 7               | 1                 | 0   | 0  | 1     | 0      | 0     | 1              | 6               | 0                | 0,00           |                         | x   |
| 3  | Ipiranga             | 15.092    | 8               | 2                 | 0   | 0  | 2     | 0      | 2     | 0              | 3               | 3                | 13,25          |                         |     |
| 3  | Ivaí                 | 13.791    | 4               | 0                 | 0   | 0  | 0     | 0      | 0     | 0              | 4               | 0                | 0,00           |                         |     |
| 3  | Jaguariaíva          | 34.683    | 1               | 0                 | 0   | 0  | 0     | 0      | 0     | 0              | 1               | 0                | 0,00           |                         |     |
| 3  | Palmeira             | 33.757    | 12              | 0                 | 0   | 0  | 0     | 0      | 0     | 0              | 12              | 0                | 0,00           |                         |     |
| 3  | Piraí do Sul         | 25.291    | 4               | 2                 | 0   | 0  | 2     | 0      | 1     | 1              | 2               | 0                | 3,95           |                         |     |
| 3  | Ponta Grossa         | 348.043   | 148             | 25                | 0   | 0  | 25    | 0      | 5     | 8              | 99              | 24               | 1,44           | x                       | x   |
| 3  | Porto Amazonas       | 4.821     | 0               | 0                 | 0   | 0  | 0     | 0      | 0     | 0              | 0               | 0                | 0,00           |                         | x   |
| 3  | São João do Triunfo  | 14.996    | 2               | 0                 | 0   | 0  | 0     | 0      | 0     | 0              | 1               | 1                | 0,00           |                         |     |
| 3  | Sengés               | 19.267    | 6               | 2                 | 0   | 0  | 2     | 0      | 1     | 1              | 3               | 1                | 5,19           |                         |     |

| RS | MUNICÍPIOS            | POP     | Notifica<br>dos | CASOS CONFIRMADOS |     |    |       | Óbitos | LPI   |                | Descar<br>tados | Inves<br>ti<br>gação | INCIDÊN<br>CIA | Tipifica<br>ção<br>DENV |     |
|----|-----------------------|---------|-----------------|-------------------|-----|----|-------|--------|-------|----------------|-----------------|----------------------|----------------|-------------------------|-----|
|    |                       |         |                 | Dengue            | DSA | DG | Total |        | Autoc | Import<br>ados |                 |                      |                | 1                       | 2 4 |
|    |                       |         |                 |                   |     |    |       |        |       |                |                 |                      |                |                         |     |
| 4  | Fernandes Pinheiro    | 5.690   | 0               | 0                 | 0   | 0  | 0     | 0      | 0     | 0              | 0               | 0,00                 |                |                         |     |
| 4  | Guamiranga            | 8.664   | 2               | 0                 | 0   | 0  | 0     | 0      | 0     | 1              | 1               | 0,00                 |                |                         |     |
| 4  | Imbituva              | 32.179  | 7               | 0                 | 0   | 0  | 0     | 0      | 0     | 3              | 4               | 0,00                 |                |                         |     |
| 4  | Inácio Martins        | 11.129  | 2               | 1                 | 0   | 0  | 1     | 0      | 0     | 1              | 0               | 0,00                 |                |                         |     |
| 4  | Irati                 | 60.357  | 27              | 1                 | 1   | 0  | 2     | 0      | 0     | 1              | 13              | 12                   | 0,00           | x                       |     |
| 4  | Mallet                | 13.595  | 1               | 1                 | 0   | 0  | 1     | 0      | 0     | 1              | 0               | 0,00                 |                | x                       |     |
| 4  | Rebouças              | 14.851  | 2               | 0                 | 0   | 0  | 0     | 0      | 0     | 1              | 1               | 0,00                 |                |                         |     |
| 4  | Rio Azul              | 15.134  | 7               | 0                 | 0   | 0  | 0     | 0      | 0     | 7              | 0               | 0,00                 |                |                         |     |
| 4  | Teixeira Soares       | 12.163  | 1               | 0                 | 0   | 0  | 0     | 0      | 0     | 0              | 1               | 0,00                 |                |                         |     |
| 5  | Boa Ventura São Roque | 6.411   | 0               | 0                 | 0   | 0  | 0     | 0      | 0     | 0              | 0               | 0,00                 |                |                         |     |
| 5  | Campina do Simão      | 3.917   | 0               | 0                 | 0   | 0  | 0     | 0      | 0     | 0              | 0               | 0,00                 |                |                         |     |
| 5  | Candói                | 15.903  | 0               | 0                 | 0   | 0  | 0     | 0      | 0     | 0              | 0               | 0,00                 |                |                         |     |
| 5  | Cantagalo             | 13.306  | 0               | 0                 | 0   | 0  | 0     | 0      | 0     | 0              | 0               | 0,00                 |                |                         |     |
| 5  | Foz do Jordão         | 4.745   | 0               | 0                 | 0   | 0  | 0     | 0      | 0     | 0              | 0               | 0,00                 |                |                         |     |
| 5  | Goioxim               | 7.170   | 0               | 0                 | 0   | 0  | 0     | 0      | 0     | 0              | 0               | 0,00                 |                |                         |     |
| 5  | Guarapuava            | 180.334 | 40              | 3                 | 0   | 0  | 3     | 0      | 0     | 3              | 23              | 14                   | 0,00           | x x                     |     |
| 5  | Laranjal              | 5.921   | 0               | 0                 | 0   | 0  | 0     | 0      | 0     | 0              | 0               | 0,00                 |                |                         |     |
| 5  | Laranjeiras do Sul    | 32.006  | 24              | 0                 | 0   | 0  | 0     | 0      | 0     | 13             | 11              | 0,00                 |                |                         |     |
| 5  | Marquinho             | 4.472   | 3               | 1                 | 0   | 0  | 1     | 0      | 0     | 1              | 0               | 2                    | 0,00           |                         |     |
| 5  | Nova Laranjeiras      | 11.603  | 4               | 0                 | 0   | 0  | 0     | 0      | 0     | 1              | 3               | 0,00                 |                |                         |     |
| 5  | Palmital              | 13.389  | 1               | 0                 | 0   | 0  | 0     | 0      | 0     | 0              | 1               | 0,00                 |                | x                       |     |
| 5  | Pinhão                | 32.219  | 3               | 0                 | 0   | 0  | 0     | 0      | 0     | 2              | 1               | 0,00                 |                |                         |     |
| 5  | Pitanga               | 30.635  | 11              | 0                 | 0   | 0  | 0     | 0      | 1     | 5              | 6               | 0,00                 |                |                         |     |
| 5  | Porto Barreiro        | 3.292   | 5               | 1                 | 0   | 0  | 1     | 0      | 0     | 1              | 1               | 3                    | 0,00           |                         |     |
| 5  | Prudentópolis         | 51.961  | 24              | 2                 | 0   | 0  | 2     | 0      | 1     | 2              | 16              | 6                    | 1,92           |                         |     |
| 5  | Reserva do Iguaçú     | 7.950   | 0               | 0                 | 0   | 0  | 0     | 0      | 0     | 0              | 0               | 0,00                 |                |                         |     |
| 5  | Rio Bonito do Iguaçú  | 13.283  | 2               | 0                 | 0   | 0  | 0     | 0      | 0     | 0              | 2               | 0,00                 |                |                         |     |
| 5  | Turvo                 | 13.340  | 0               | 0                 | 0   | 0  | 0     | 0      | 0     | 0              | 0               | 0,00                 |                |                         |     |
| 5  | Virmond               | 4.023   | 0               | 0                 | 0   | 0  | 0     | 0      | 0     | 0              | 0               | 0,00                 |                |                         |     |
| 6  | Antônio Olinto        | 7.441   | 0               | 0                 | 0   | 0  | 0     | 0      | 0     | 0              | 0               | 0,00                 |                |                         |     |
| 6  | Bituruna              | 16.377  | 0               | 0                 | 0   | 0  | 0     | 0      | 0     | 0              | 0               | 0,00                 |                |                         |     |
| 6  | Cruz Machado          | 18.675  | 0               | 0                 | 0   | 0  | 0     | 0      | 0     | 0              | 0               | 0,00                 |                |                         |     |
| 6  | General Carneiro      | 13.735  | 0               | 0                 | 0   | 0  | 0     | 0      | 0     | 0              | 0               | 0,00                 |                |                         |     |
| 6  | Paula Freitas         | 5.837   | 0               | 0                 | 0   | 0  | 0     | 0      | 0     | 0              | 0               | 0,00                 |                |                         |     |
| 6  | Paulo Frontin         | 7.321   | 0               | 0                 | 0   | 0  | 0     | 0      | 0     | 0              | 0               | 0,00                 |                |                         |     |
| 6  | Porto Vitória         | 4.068   | 0               | 0                 | 0   | 0  | 0     | 0      | 0     | 0              | 0               | 0,00                 |                |                         |     |
| 6  | São Mateus do Sul     | 45.806  | 3               | 0                 | 0   | 0  | 0     | 0      | 0     | 3              | 0               | 0,00                 |                | x                       |     |
| 6  | União da Vitória      | 57.111  | 7               | 0                 | 0   | 0  | 0     | 0      | 0     | 7              | 0               | 0,00                 |                |                         |     |
| 7  | Bom Sucesso do Sul    | 3.274   | 1               | 1                 | 0   | 0  | 1     | 0      | 0     | 1              | 0               | 0,00                 |                |                         |     |
| 7  | Chopinzinho           | 19.343  | 128             | 22                | 2   | 0  | 24    | 0      | 24    | 0              | 25              | 79                   | 124,08         | x x                     |     |
| 7  | Clevelândia           | 16.671  | 2               | 1                 | 0   | 0  | 1     | 0      | 0     | 1              | 0               | 1                    | 0,00           |                         |     |
| 7  | Cel Domingos Soares   | 7.475   | 2               | 0                 | 0   | 0  | 0     | 0      | 0     | 0              | 2               | 0                    | 0,00           |                         |     |
| 7  | Coronel Vivida        | 20.892  | 6               | 1                 | 0   | 0  | 1     | 0      | 0     | 0              | 2               | 3                    | 0,00           |                         |     |
| 7  | Honório Serpa         | 5.305   | 1               | 0                 | 0   | 0  | 0     | 0      | 0     | 1              | 0               | 0,00                 |                |                         |     |
| 7  | Itapejara D'Oeste     | 11.831  | 5               | 0                 | 0   | 0  | 0     | 0      | 0     | 0              | 5               | 0                    | 0,00           |                         |     |
| 7  | Mangueirinha          | 16.787  | 1               | 1                 | 0   | 0  | 1     | 0      | 0     | 0              | 0               | 0,00                 |                |                         |     |
| 7  | Mariópolis            | 6.586   | 0               | 0                 | 0   | 0  | 0     | 0      | 0     | 0              | 0               | 0,00                 |                |                         |     |
| 7  | Palmas                | 50.198  | 8               | 1                 | 0   | 0  | 1     | 0      | 0     | 0              | 7               | 0                    | 0,00           |                         |     |
| 7  | Pato Branco           | 81.893  | 177             | 22                | 3   | 0  | 25    | 0      | 15    | 4              | 124             | 28                   | 18,32          | x x                     |     |
| 7  | São João              | 10.303  | 13              | 3                 | 0   | 0  | 3     | 0      | 2     | 1              | 6               | 4                    | 19,41          |                         | x   |
| 7  | Saudade do Iguaçú     | 5.459   | 3               | 0                 | 0   | 0  | 0     | 0      | 0     | 0              | 1               | 2                    | 0,00           |                         |     |

| RS | MUNICÍPIOS             | POP     | Notifica<br>dos | CASOS CONFIRMADOS |     |    |       | Óbitos | LPI   |                | Descar<br>tados | Investi<br>gação | INCIDÊN<br>CIA | Tipifica<br>ção<br>DENV |     |
|----|------------------------|---------|-----------------|-------------------|-----|----|-------|--------|-------|----------------|-----------------|------------------|----------------|-------------------------|-----|
|    |                        |         |                 | Dengue            | DSA | DG | Total |        | Autoc | Import<br>ados |                 |                  |                | 1                       | 2 4 |
|    |                        |         |                 |                   |     |    |       |        |       |                |                 |                  |                |                         |     |
| 7  | Sulina                 | 3.033   | 0               | 0                 | 0   | 0  | 0     | 0      | 0     | 0              | 0               | 0                | 0,00           |                         |     |
| 7  | Vitorino               | 6.817   | 0               | 1                 | 0   | 0  | 1     | 0      | 0     | 0              | 0               | -1               | 0,00           |                         |     |
| 8  | Ampère                 | 18.989  | 23              | 1                 | 0   | 0  | 1     | 0      | 1     | 0              | 19              | 3                | 5,27           |                         |     |
| 8  | Barracão               | 10.238  | 7               | 1                 | 0   | 0  | 1     | 0      | 1     | 0              | 2               | 4                | 9,77           |                         |     |
| 8  | Bela Vista do Caroba   | 3.567   | 4               | 0                 | 0   | 0  | 0     | 0      | 0     | 0              | 4               | 0                | 0,00           |                         |     |
| 8  | Boa Esperança Iguaçu   | 2.538   | 0               | 0                 | 0   | 0  | 0     | 0      | 0     | 0              | 0               | 0                | 0,00           |                         |     |
| 8  | Bom Jesus do Sul       | 3.577   | 8               | 0                 | 0   | 0  | 0     | 0      | 0     | 0              | 3               | 5                | 0,00           |                         |     |
| 8  | Capanema               | 19.099  | 122             | 45                | 0   | 0  | 45    | 0      | 39    | 2              | 36              | 41               | 204,20         | x                       | x   |
| 8  | Cruzeiro do Iguaçu     | 4.264   | 4               | 3                 | 0   | 0  | 3     | 0      | 2     | 1              | 3               | -2               | 46,90          |                         |     |
| 8  | Dois Vizinhos          | 40.234  | 32              | 2                 | 0   | 0  | 2     | 0      | 1     | 0              | 28              | 2                | 2,49           |                         | x   |
| 8  | Enéas Marques          | 5.990   | 1               | 0                 | 0   | 0  | 0     | 0      | 0     | 0              | 0               | 1                | 0,00           |                         |     |
| 8  | Flor da Serra do Sul   | 4.645   | 0               | 0                 | 0   | 0  | 0     | 0      | 0     | 0              | 0               | 0                | 0,00           |                         |     |
| 8  | Francisco Beltrão      | 89.942  | 320             | 7                 | 0   | 0  | 7     | 0      | 4     | 3              | 250             | 63               | 4,45           | x                       | x   |
| 8  | Manfrinópolis          | 2.639   | 0               | 0                 | 0   | 0  | 0     | 0      | 0     | 0              | 0               | 0                | 0,00           |                         |     |
| 8  | Marmeleiro             | 14.346  | 44              | 4                 | 0   | 0  | 4     | 0      | 4     | 0              | 21              | 19               | 27,88          |                         | x   |
| 8  | Nova Esp. Sudoeste     | 5.063   | 0               | 0                 | 0   | 0  | 0     | 0      | 0     | 0              | 0               | 0                | 0,00           |                         |     |
| 8  | Nova Prata do Iguaçu   | 10.552  | 6               | 3                 | 0   | 0  | 3     | 0      | 2     | 0              | 2               | 1                | 18,95          |                         |     |
| 8  | Pérola D'Oeste         | 6.407   | 4               | 3                 | 0   | 0  | 3     | 0      | 1     | 0              | 0               | 1                | 15,61          |                         |     |
| 8  | Pinhal de São Bento    | 2.725   | 3               | 0                 | 0   | 0  | 0     | 0      | 0     | 0              | 2               | 1                | 0,00           |                         |     |
| 8  | Planalto               | 13.528  | 21              | 3                 | 0   | 0  | 3     | 0      | 0     | 1              | 3               | 15               | 0,00           | x                       | x   |
| 8  | Pranchita              | 5.221   | 4               | 0                 | 0   | 0  | 0     | 0      | 0     | 0              | 0               | 4                | 0,00           |                         |     |
| 8  | Realeza                | 16.894  | 121             | 37                | 0   | 0  | 37    | 0      | 36    | 0              | 28              | 56               | 213,09         | x                       | x   |
| 8  | Renascença             | 6.818   | 4               | 0                 | 0   | 0  | 0     | 0      | 0     | 0              | 1               | 3                | 0,00           |                         |     |
| 8  | Salgado Filho          | 3.679   | 4               | 0                 | 0   | 0  | 0     | 0      | 0     | 0              | 3               | 1                | 0,00           |                         |     |
| 8  | Salto do Lontra        | 14.695  | 83              | 26                | 3   | 0  | 29    | 0      | 29    | 0              | 29              | 25               | 197,35         |                         | x   |
| 8  | Santa Izabel do Oeste  | 14.521  | 137             | 48                | 4   | 0  | 52    | 0      | 51    | 1              | 30              | 55               | 351,22         | x                       | x   |
| 8  | Santo Antônio Sudoeste | 20.069  | 85              | 10                | 0   | 0  | 10    | 0      | 4     | 2              | 18              | 57               | 19,93          | x                       |     |
| 8  | São Jorge D'Oeste      | 9.074   | 9               | 0                 | 0   | 0  | 0     | 0      | 0     | 0              | 4               | 5                | 0,00           |                         |     |
| 8  | Verê                   | 7.342   | 13              | 1                 | 0   | 0  | 1     | 0      | 1     | 0              | 11              | 1                | 13,62          |                         |     |
| 9  | Foz do Iguaçu          | 258.823 | 14.400          | 2.457             | 102 | 12 | 2.571 | 1      | 2.527 | 44             | 2723            | 9.106            | 976,34         | x                       | x x |
| 9  | Itaipulândia           | 10.961  | 182             | 59                | 0   | 0  | 59    | 0      | 56    | 3              | 131             | -8               | 510,90         |                         |     |
| 9  | Matelândia             | 17.775  | 84              | 9                 | 0   | 0  | 9     | 0      | 8     | 1              | 62              | 13               | 45,01          |                         |     |
| 9  | Medianeira             | 45.812  | 362             | 283               | 26  | 2  | 311   | 2      | 305   | 1              | 103             | -52              | 665,76         | x                       | x   |
| 9  | Missal                 | 10.700  | 160             | 42                | 0   | 0  | 42    | 0      | 42    | 0              | 22              | 96               | 392,52         |                         | x   |
| 9  | Ramilândia             | 4.426   | 3               | 0                 | 0   | 0  | 0     | 0      | 0     | 0              | 0               | 3                | 0,00           |                         |     |
| 9  | Santa Terezinha Itaipu | 23.224  | 233             | 117               | 1   | 0  | 118   | 0      | 102   | 12             | 42              | 73               | 439,20         |                         |     |
| 9  | São Miguel do Iguaçu   | 27.325  | 484             | 302               | 18  | 1  | 321   | 0      | 321   | 0              | 143             | 20               | 1.174,75       | x                       |     |
| 9  | Serranópolis do Iguaçu | 4.513   | 123             | 47                | 0   | 0  | 47    | 0      | 33    | 14             | 69              | 7                | 731,22         |                         | x   |
| 10 | Anahy                  | 2.816   | 118             | 67                | 0   | 0  | 67    | 0      | 62    | 1              | 18              | 33               | 2.201,70       | x                       | x   |
| 10 | Boa Vista da Aparecida | 7.643   | 37              | 0                 | 0   | 0  | 0     | 0      | 0     | 0              | 21              | 16               | 0,00           |                         |     |
| 10 | Braganey               | 5.473   | 235             | 226               | 2   | 0  | 228   | 0      | 226   | 0              | 8               | -1               | 4.129,36       | x                       |     |
| 10 | Cafelândia             | 17.775  | 353             | 160               | 2   | 0  | 162   | 0      | 120   | 2              | 118             | 73               | 675,11         | x                       |     |
| 10 | Campo Bonito           | 3.905   | 13              | 2                 | 0   | 0  | 2     | 0      | 0     | 0              | 8               | 3                | 0,00           | x                       |     |
| 10 | Cap. Leônidas Marques  | 15.724  | 278             | 29                | 0   | 0  | 29    | 0      | 25    | 0              | 9               | 240              | 158,99         |                         |     |
| 10 | Cascavel               | 324.476 | 2.469           | 509               | 24  | 0  | 533   | 0      | 474   | 5              | 697             | 1.239            | 146,08         | x                       | x   |
| 10 | Catanduvas             | 10.213  | 10              | 1                 | 0   | 0  | 1     | 0      | 0     | 1              | 7               | 2                | 0,00           |                         | x   |



| RS | MUNICÍPIOS             | POP    | Notifica<br>dos | CASOS CONFIRMADOS |     |    |       | Óbitos | LPI   |                | Descar<br>tados | Investi<br>gação | INCIDÊN<br>CIA | Tipifica<br>ção<br>DENV |   |   |
|----|------------------------|--------|-----------------|-------------------|-----|----|-------|--------|-------|----------------|-----------------|------------------|----------------|-------------------------|---|---|
|    |                        |        |                 | Dengue            | DSA | DG | Total |        | Autoc | Import<br>ados |                 |                  |                | 1                       | 2 | 4 |
|    |                        |        |                 |                   |     |    |       |        |       |                |                 |                  |                |                         |   |   |
| 10 | Céu Azul               | 11.709 | 62              | 17                | 0   | 0  | 17    | 0      | 5     | 2              | 34              | 11               | 42,70          | x                       |   |   |
| 10 | Corbélia               | 17.024 | 612             | 107               | 0   | 0  | 107   | 0      | 103   | 1              | 60              | 445              | 605,03         | x                       | x | x |
| 10 | Diamante do Sul        | 3.454  | 1               | 0                 | 0   | 0  | 0     | 0      | 0     | 0              | 1               | 0                | 0,00           |                         |   |   |
| 10 | Espigão Alto do Iguaçu | 4.188  | 1               | 0                 | 0   | 0  | 0     | 0      | 0     | 0              | 0               | 1                | 0,00           |                         |   |   |
| 10 | Formosa do Oeste       | 6.700  | 140             | 46                | 0   | 0  | 46    | 0      | 40    | 0              | 34              | 60               | 597,01         |                         |   |   |
| 10 | Guaraniaçu             | 12.733 | 33              | 1                 | 0   | 0  | 1     | 0      | 0     | 1              | 15              | 17               | 0,00           |                         |   |   |
| 10 | Ibema                  | 6.334  | 7               | 0                 | 0   | 0  | 0     | 0      | 0     | 0              | 5               | 2                | 0,00           |                         |   |   |
| 10 | Iguatu                 | 2.258  | 47              | 16                | 0   | 0  | 16    | 0      | 15    | 0              | 16              | 15               | 664,30         |                         |   |   |
| 10 | Iracema do Oeste       | 2.325  | 322             | 245               | 2   | 0  | 247   | 0      | 230   | 0              | 18              | 57               | 9.892,47       |                         |   | x |
| 10 | Jesuítas               | 8.495  | 378             | 162               | 0   | 1  | 163   | 1      | 120   | 0              | 15              | 200              | 1.412,60       |                         |   | x |
| 10 | Lindoeste              | 4.762  | 72              | 10                | 0   | 0  | 10    | 0      | 9     | 0              | 38              | 24               | 189,00         |                         |   |   |
| 10 | Nova Aurora            | 10.650 | 791             | 487               | 1   | 0  | 488   | 0      | 472   | 0              | 86              | 217              | 4.431,92       |                         |   |   |
| 10 | Quedas do Iguaçu       | 33.788 | 137             | 103               | 1   | 0  | 104   | 0      | 96    | 2              | 16              | 17               | 284,12         |                         |   |   |
| 10 | Santa Lúcia            | 3.834  | 9               | 1                 | 0   | 0  | 1     | 0      | 0     | 0              | 0               | 8                | 0,00           |                         |   |   |
| 10 | Santa Tereza do Oeste  | 10.182 | 81              | 15                | 0   | 0  | 15    | 0      | 13    | 0              | 25              | 41               | 127,68         |                         |   | x |
| 10 | Três Barras do Paraná  | 12.043 | 39              | 1                 | 0   | 0  | 1     | 0      | 0     | 0              | 25              | 13               | 0,00           |                         |   |   |
| 10 | Vera Cruz do Oeste     | 8.590  | 86              | 9                 | 0   | 0  | 9     | 0      | 4     | 0              | 16              | 61               | 46,57          |                         |   |   |
| 11 | Altamira do Paraná     | 2.209  | 72              | 9                 | 0   | 0  | 9     | 0      | 2     | 0              | 61              | 2                | 90,54          |                         |   |   |
| 11 | Araruna                | 13.939 | 201             | 49                | 0   | 0  | 49    | 0      | 33    | 1              | 91              | 61               | 236,75         |                         |   | x |
| 11 | Barbosa Ferraz         | 11.714 | 2.541           | 1.275             | 18  | 1  | 1.294 | 4      | 1.229 | 0              | 1094            | 153              | 10.491,72      | x                       | x |   |
| 11 | Boa Esperança          | 4.165  | 24              | 23                | 0   | 0  | 23    | 0      | 16    | 0              | 1               | 0                | 384,15         |                         |   |   |
| 11 | Campina da Lagoa       | 14.366 | 582             | 224               | 0   | 0  | 224   | 0      | 5     | 0              | 113             | 245              | 34,80          | x                       |   |   |
| 11 | Campo Mourão           | 94.212 | 435             | 231               | 0   | 0  | 231   | 0      | 192   | 1              | 171             | 33               | 203,80         | x                       | x |   |
| 11 | Corumbataí do Sul      | 3.313  | 241             | 10                | 0   | 0  | 10    | 0      | 6     | 0              | 168             | 63               | 181,10         |                         |   |   |
| 11 | Engenheiro Beltrão     | 14.020 | 1.796           | 985               | 0   | 0  | 985   | 0      | 719   | 1              | 666             | 145              | 5.128,39       |                         |   | x |
| 11 | Farol                  | 3.139  | 10              | 3                 | 0   | 0  | 3     | 0      | 3     | 0              | 1               | 6                | 95,57          |                         |   |   |
| 11 | Fênix                  | 4.777  | 214             | 53                | 0   | 0  | 53    | 0      | 47    | 0              | 71              | 90               | 983,88         |                         |   |   |
| 11 | Goioerê                | 28.962 | 601             | 123               | 0   | 0  | 123   | 0      | 118   | 0              | 183             | 295              | 407,43         |                         |   | x |
| 11 | Iretama                | 10.241 | 703             | 408               | 22  | 3  | 433   | 0      | 393   | 0              | 253             | 17               | 3.837,52       | x                       | x |   |
| 11 | Janiópolis             | 5.400  | 127             | 20                | 0   | 0  | 20    | 0      | 7     | 2              | 49              | 58               | 129,63         |                         |   |   |
| 11 | Juranda                | 7.391  | 1.367           | 703               | 2   | 0  | 705   | 0      | 361   | 0              | 664             | -2               | 4.884,32       |                         |   | x |
| 11 | Luiziana               | 7.285  | 34              | 5                 | 0   | 0  | 5     | 0      | 0     | 0              | 26              | 3                | 0,00           | x                       | x |   |
| 11 | Mamborê                | 13.252 | 170             | 19                | 3   | 0  | 22    | 0      | 16    | 0              | 118             | 30               | 120,74         | x                       | x |   |
| 11 | Moreira Sales          | 12.201 | 70              | 22                | 0   | 0  | 22    | 0      | 13    | 3              | 34              | 14               | 106,55         |                         |   | x |
| 11 | Nova Cantu             | 5.550  | 875             | 578               | 9   | 2  | 589   | 3      | 407   | 0              | 289             | -3               | 7.333,33       | x                       |   |   |
| 11 | Peabiru                | 13.985 | 1.125           | 706               | 1   | 0  | 707   | 1      | 705   | 0              | 180             | 238              | 5.041,12       |                         |   | x |
| 11 | Quarto Centenário      | 4.560  | 36              | 11                | 1   | 0  | 12    | 0      | 10    | 0              | 15              | 9                | 219,30         |                         |   | x |
| 11 | Quinta do Sol          | 4.640  | 1.284           | 770               | 14  | 0  | 784   | 0      | 772   | 0              | 472             | 28               | 16.637,93      |                         |   | x |
| 11 | Rancho Alegre D'Oeste  | 2.682  | 27              | 11                | 0   | 0  | 11    | 0      | 10    | 0              | 5               | 11               | 372,86         |                         |   |   |
| 11 | Roncador               | 10.058 | 161             | 43                | 0   | 0  | 43    | 0      | 31    | 0              | 113             | 5                | 308,21         |                         |   |   |
| 11 | Terra Boa              | 16.984 | 1.260           | 173               | 2   | 0  | 175   | 0      | 170   | 0              | 77              | 1.008            | 1.000,94       |                         |   | x |
| 11 | Ubiratã                | 21.119 | 683             | 291               | 1   | 1  | 293   | 1      | 204   | 2              | 235             | 155              | 965,95         | x                       | x |   |
| 12 | Alto Paraíso           | 2.799  | 161             | 73                | 1   | 0  | 74    | 0      | 64    | 0              | 31              | 56               | 2.286,53       |                         |   | x |
| 12 | Alto Piquiri           | 9.896  | 265             | 206               | 6   | 0  | 212   | 0      | 208   | 0              | 53              | 0                | 2.101,86       |                         |   | x |
| 12 | Altônia                | 21.933 | 900             | 290               | 6   | 1  | 297   | 0      | 283   | 0              | 120             | 483              | 1.290,29       |                         |   | x |
| 12 | Brasilândia do Sul     | 2.719  | 145             | 55                | 0   | 0  | 55    | 0      | 54    | 0              | 7               | 83               | 1.986,02       |                         |   |   |
| 12 | Cafezal do Sul         | 4.080  | 181             | 147               | 1   | 0  | 148   | 0      | 134   | 0              | 10              | 23               | 3.284,31       |                         |   | x |
| 12 | Cruzeiro do Oeste      | 20.917 | 2.639           | 783               | 0   | 1  | 784   | 0      | 737   | 2              | 60              | 1.795            | 3.523,45       | x                       | x |   |
| 12 | Douradina              | 8.621  | 849             | 622               | 6   | 1  | 629   | 1      | 597   | 2              | 179             | 41               | 6.924,95       |                         |   | x |

| RS | MUNICÍPIOS               | POP     | Notifica<br>dos | CASOS CONFIRMADOS |     |    |       | Óbitos | LPI   |                | Descar<br>tados | Investi<br>gação | INCIDÊN<br>CIA | Tipifica<br>ção<br>DENV |   |   |
|----|--------------------------|---------|-----------------|-------------------|-----|----|-------|--------|-------|----------------|-----------------|------------------|----------------|-------------------------|---|---|
|    |                          |         |                 | Dengue            | DSA | DG | Total |        | Autoc | Import<br>ados |                 |                  |                | 1                       | 2 | 4 |
|    |                          |         |                 |                   |     |    |       |        |       |                |                 |                  |                |                         |   |   |
| 12 | Esperança Nova           | 1.732   | 11              | 10                | 0   | 0  | 10    | 0      | 6     | 2              | 0               | 1                | 346,42         |                         |   |   |
| 12 | Francisco Alves          | 6.101   | 100             | 1                 | 1   | 1  | 3     | 0      | 1     | 0              | 6               | 91               | 16,39          |                         |   |   |
| 12 | Icaraíma                 | 8.025   | 516             | 297               | 8   | 0  | 305   | 0      | 263   | 0              | 26              | 185              | 3.277,26       |                         | x |   |
| 12 | Iporã                    | 14.073  | 169             | 9                 | 0   | 0  | 9     | 0      | 9     | 0              | 2               | 158              | 63,95          |                         |   |   |
| 12 | Ivaté                    | 8.128   | 309             | 162               | 1   | 0  | 163   | 0      | 135   | 1              | 32              | 114              | 1.660,93       |                         |   |   |
| 12 | Maria Helena             | 5.720   | 182             | 57                | 0   | 0  | 57    | 0      | 47    | 2              | 35              | 90               | 821,68         |                         | x |   |
| 12 | Mariluz                  | 10.354  | 101             | 12                | 1   | 0  | 13    | 0      | 8     | 1              | 20              | 68               | 77,26          |                         |   |   |
| 12 | Nova Olímpia             | 5.785   | 440             | 130               | 11  | 0  | 141   | 1      | 131   | 4              | 32              | 267              | 2.264,48       |                         | x |   |
| 12 | Perobal                  | 6.092   | 371             | 179               | 0   | 0  | 179   | 0      | 163   | 2              | 189             | 3                | 2.675,64       |                         |   |   |
| 12 | Pérola                   | 11.144  | 390             | 145               | 0   | 0  | 145   | 0      | 82    | 5              | 35              | 210              | 735,82         |                         | x |   |
| 12 | São Jorge do Patrocínio  | 5.698   | 81              | 57                | 0   | 0  | 57    | 0      | 26    | 3              | 10              | 14               | 456,30         |                         |   |   |
| 12 | Tapira                   | 5.584   | 73              | 18                | 1   | 0  | 19    | 0      | 4     | 4              | 49              | 5                | 71,63          |                         | x |   |
| 12 | Umuarama                 | 110.590 | 3.136           | 921               | 9   | 2  | 932   | 1      | 850   | 2              | 793             | 1.411            | 768,60         |                         | x |   |
| 12 | Xambrê                   | 5.728   | 298             | 151               | 1   | 0  | 152   | 1      | 148   | 1              | 22              | 124              | 2.583,80       |                         | x |   |
| 13 | Cianorte                 | 81.393  | 1.358           | 888               | 1   | 1  | 890   | 0      | 838   | 0              | 407             | 61               | 1.029,57       |                         | x |   |
| 13 | Cidade Gaúcha            | 12.503  | 166             | 73                | 0   | 0  | 73    | 0      | 27    | 0              | 11              | 82               | 215,95         |                         |   |   |
| 13 | Guaporema                | 2.246   | 19              | 15                | 1   | 0  | 16    | 0      | 4     | 1              | 5               | -2               | 178,09         |                         | x |   |
| 13 | Indianópolis             | 4.449   | 126             | 124               | 0   | 0  | 124   | 0      | 119   | 3              | 1               | 1                | 2.674,76       |                         | x |   |
| 13 | Japurá                   | 9.349   | 56              | 46                | 3   | 0  | 49    | 0      | 39    | 0              | 6               | 1                | 417,16         |                         | x |   |
| 13 | Jussara                  | 6.983   | 237             | 45                | 2   | 1  | 48    | 0      | 36    | 0              | 52              | 137              | 515,54         |                         | x |   |
| 13 | Rondon                   | 9.534   | 188             | 59                | 0   | 0  | 59    | 1      | 52    | 1              | 65              | 64               | 545,42         |                         | x |   |
| 13 | São Manoel do Paraná     | 2.158   | 22              | 4                 | 0   | 0  | 4     | 0      | 2     | 0              | 7               | 11               | 92,68          |                         |   |   |
| 13 | São Tomé                 | 5.693   | 109             | 16                | 0   | 0  | 16    | 0      | 4     | 0              | 22              | 71               | 70,26          |                         | x |   |
| 13 | Tapejara                 | 16.062  | 224             | 160               | 2   | 0  | 162   | 0      | 153   | 1              | 62              | 0                | 952,56         |                         | x | x |
| 13 | Tuneiras do Oeste        | 8.599   | 153             | 117               | 0   | 0  | 117   | 0      | 110   | 0              | 25              | 11               | 1.279,22       |                         | x |   |
| 14 | Alto Paraná              | 14.679  | 1.559           | 1.163             | 0   | 3  | 1.166 | 4      | 1.140 | 0              | 399             | -6               | 7.766,20       |                         | x |   |
| 14 | Amaporã                  | 6.181   | 149             | 100               | 0   | 0  | 100   | 0      | 94    | 1              | 30              | 19               | 1.520,79       |                         |   |   |
| 14 | Cruzeiro do Sul          | 4.489   | 438             | 112               | 0   | 0  | 112   | 0      | 102   | 3              | 48              | 278              | 2.272,22       |                         |   |   |
| 14 | Diamante do Norte        | 5.146   | 256             | 217               | 0   | 0  | 217   | 0      | 215   | 0              | 7               | 32               | 4.178,00       |                         |   |   |
| 14 | Guairaçá                 | 6.553   | 378             | 231               | 0   | 0  | 231   | 0      | 51    | 0              | 44              | 103              | 778,27         |                         |   |   |
| 14 | Inajá                    | 3.103   | 780             | 693               | 0   | 0  | 693   | 0      | 134   | 0              | 46              | 41               | 4.318,40       |                         | x |   |
| 14 | Itaúna do Sul            | 2.951   | 325             | 286               | 0   | 0  | 286   | 0      | 280   | 0              | 30              | 9                | 9.488,31       |                         | x |   |
| 14 | Jardim Olinda            | 1.343   | 46              | 37                | 0   | 0  | 37    | 0      | 34    | 3              | 10              | -1               | 2.531,65       |                         |   |   |
| 14 | Loanda                   | 22.927  | 1.149           | 337               | 0   | 0  | 337   | 0      | 306   | 3              | 588             | 224              | 1.334,67       |                         |   |   |
| 14 | Marilena                 | 7.067   | 179             | 79                | 0   | 0  | 79    | 0      | 61    | 4              | 94              | 6                | 863,17         |                         | x |   |
| 14 | Mirador                  | 2.231   | 114             | 65                | 0   | 0  | 65    | 0      | 44    | 2              | 18              | 31               | 1.972,21       |                         |   |   |
| 14 | Nova Aliança do Ivaí     | 1.534   | 97              | 75                | 0   | 0  | 75    | 0      | 66    | 1              | 9               | 13               | 4.302,48       |                         |   |   |
| 14 | Nova Londrina            | 13.225  | 518             | 260               | 0   | 0  | 260   | 2      | 251   | 0              | 133             | 125              | 1.897,92       |                         | x |   |
| 14 | Paraíso do Norte         | 13.631  | 453             | 401               | 0   | 0  | 401   | 0      | 395   | 0              | 47              | 5                | 2.897,81       |                         |   |   |
| 14 | Paranapoema              | 3.164   | 461             | 345               | 4   | 0  | 349   | 0      | 337   | 2              | 87              | 25               | 10.651,07      |                         | x |   |
| 14 | Paranavaí                | 87.813  | 6.975           | 5.726             | 6   | 0  | 5.732 | 1      | 5.505 | 1              | 912             | 331              | 6.269,00       |                         | x |   |
| 14 | Planaltina do Paraná     | 4.254   | 174             | 132               | 0   | 0  | 132   | 0      | 94    | 2              | 29              | 13               | 2.209,69       |                         |   |   |
| 14 | Porto Rico               | 2.561   | 249             | 130               | 2   | 0  | 132   | 0      | 122   | 25             | 74              | 43               | 4.763,76       |                         | x |   |
| 14 | Querência do Norte       | 12.180  | 865             | 639               | 3   | 0  | 642   | 0      | 627   | 1              | 100             | 123              | 5.147,78       |                         | x |   |
| 14 | Santa Cruz Monte Castelo | 7.849   | 176             | 74                | 0   | 1  | 75    | 1      | 42    | 0              | 39              | 62               | 535,10         |                         | x |   |
| 14 | Santa Isabel do Ivaí     | 8.603   | 1.957           | 1.700             | 67  | 3  | 1.770 | 0      | 1.386 | 1              | 194             | -7               | 16.110,66      |                         | x |   |
| 14 | Santa Mônica             | 3.944   | 215             | 89                | 1   | 0  | 90    | 1      | 75    | 0              | 29              | 96               | 1.901,62       |                         | x |   |
| 14 | Santo Antônio do Caiuá   | 2.656   | 419             | 245               | 2   | 0  | 247   | 0      | 244   | 2              | 18              | 154              | 9.186,75       |                         | x |   |

| RS | MUNICÍPIOS             | POP     | Notifica<br>dos | CASOS CONFIRMADOS |     |    |       | Óbitos | LPI   |                | Descar<br>tados | Investi<br>gação | INCIDÊN<br>CIA | Tipifica<br>ção<br>DENV |     |
|----|------------------------|---------|-----------------|-------------------|-----|----|-------|--------|-------|----------------|-----------------|------------------|----------------|-------------------------|-----|
|    |                        |         |                 | Dengue            | DSA | DG | Total |        | Autoc | Import<br>ados |                 |                  |                | 1                       | 2 4 |
|    |                        |         |                 |                   |     |    |       |        |       |                |                 |                  |                |                         |     |
| 14 | São Carlos do Ivaí     | 6.834   | 87              | 60                | 0   | 0  | 60    | 0      | 58    | 0              | 18              | 9                | 848,70         | x                       |     |
| 14 | São João do Caiuá      | 5.874   | 458             | 357               | 8   | 0  | 365   | 0      | 339   | 0              | 49              | 44               | 5.771,20       | x                       |     |
| 14 | São Pedro do Paraná    | 2.338   | 77              | 72                | 0   | 0  | 72    | 0      | 56    | 0              | 14              | -9               | 2.395,21       |                         |     |
| 14 | Tamboara               | 5.080   | 361             | 330               | 0   | 0  | 330   | 0      | 288   | 0              | 27              | 4                | 5.669,29       |                         |     |
| 14 | Terra Rica             | 16.652  | 748             | 391               | 39  | 1  | 431   | 1      | 410   | 0              | 54              | 263              | 2.462,17       | x                       |     |
| 15 | Ângulo                 | 2.927   | 182             | 168               | 1   | 0  | 169   | 0      | 160   | 0              | 27              | -14              | 5.466,35       | x                       |     |
| 15 | Astorga                | 26.011  | 317             | 126               | 0   | 0  | 126   | 0      | 117   | 1              | 88              | 103              | 449,81         |                         |     |
| 15 | Atalaia                | 3.902   | 345             | 223               | 0   | 0  | 223   | 0      | 221   | 0              | 44              | 78               | 5.663,76       | x x                     |     |
| 15 | Colorado               | 23.879  | 2.272           | 1.750             | 7   | 3  | 1.760 | 3      | 1.525 | 5              | 354             | 158              | 6.386,36       | x                       |     |
| 15 | Doutor Camargo         | 5.976   | 233             | 266               | 0   | 0  | 266   | 0      | 249   | 0              | 7               | -40              | 4.166,67       | x                       |     |
| 15 | Floraí                 | 4.953   | 814             | 593               | 1   | 0  | 594   | 0      | 590   | 0              | 130             | 90               | 11.911,97      |                         |     |
| 15 | Floresta               | 6.695   | 483             | 54                | 2   | 0  | 56    | 0      | 46    | 1              | 51              | 376              | 687,08         | x                       |     |
| 15 | Flórida                | 2.679   | 129             | 18                | 0   | 0  | 18    | 0      | 16    | 0              | 26              | 85               | 597,24         | x                       |     |
| 15 | Iguaraçu               | 4.366   | 111             | 18                | 0   | 0  | 18    | 0      | 14    | 0              | 27              | 66               | 320,66         | x x                     |     |
| 15 | Itaguajé               | 4.487   | 335             | 214               | 1   | 1  | 216   | 1      | 179   | 0              | 117             | 2                | 3.989,30       |                         |     |
| 15 | Itambé                 | 6.107   | 107             | 33                | 1   | 0  | 34    | 0      | 34    | 0              | 15              | 58               | 556,74         | x                       |     |
| 15 | Ivatuba                | 3.238   | 165             | 60                | 2   | 0  | 62    | 1      | 61    | 0              | 29              | 74               | 1.883,88       | x                       |     |
| 15 | Lobato                 | 4.755   | 48              | 26                | 0   | 0  | 26    | 0      | 21    | 0              | 3               | 19               | 441,64         | x                       |     |
| 15 | Mandaguaçu             | 22.531  | 434             | 175               | 0   | 0  | 175   | 0      | 162   | 0              | 39              | 220              | 719,01         | x x                     |     |
| 15 | Mandaguari             | 34.281  | 73              | 58                | 0   | 0  | 58    | 0      | 55    | 0              | 31              | -16              | 160,44         | x                       |     |
| 15 | Marialva               | 35.180  | 428             | 154               | 1   | 0  | 155   | 0      | 146   | 0              | 81              | 192              | 415,01         | x x                     |     |
| 15 | Maringá                | 417.010 | 8.633           | 2.880             | 28  | 8  | 2.916 | 7      | 2.882 | 4              | 3.229           | 2.488            | 691,11         | x x                     |     |
| 15 | Munhoz de Mello        | 3.958   | 158             | 91                | 0   | 0  | 91    | 0      | 84    | 0              | 38              | 29               | 2.122,28       |                         |     |
| 15 | Nossa Senhora Graças   | 4.008   | 578             | 370               | 0   | 0  | 370   | 0      | 360   | 0              | 65              | 143              | 8.982,04       | x                       |     |
| 15 | Nova Esperança         | 27.821  | 1.920           | 538               | 2   | 0  | 540   | 1      | 524   | 1              | 210             | 1.170            | 1.883,47       | x x                     |     |
| 15 | Ourizona               | 3.430   | 112             | 57                | 0   | 0  | 57    | 0      | 55    | 0              | 12              | 43               | 1.603,50       | x                       |     |
| 15 | Paiçandu               | 40.777  | 562             | 370               | 1   | 0  | 371   | 1      | 331   | 0              | 203             | -12              | 811,73         | x x                     |     |
| 15 | Paranacity             | 11.361  | 1.215           | 445               | 5   | 0  | 450   | 0      | 429   | 0              | 220             | 545              | 3.776,08       | x                       |     |
| 15 | Presid. Castelo Branco | 5.260   | 526             | 253               | 7   | 0  | 260   | 0      | 240   | 0              | 56              | 210              | 4.562,74       | x                       |     |
| 15 | Santa Fé               | 11.885  | 727             | 290               | 7   | 1  | 298   | 0      | 294   | 0              | 105             | 324              | 2.473,71       | x                       |     |
| 15 | Santa Inês             | 1.624   | 272             | 131               | 0   | 1  | 132   | 0      | 125   | 0              | 12              | 128              | 7.697,04       | x                       |     |
| 15 | Santo Inácio           | 5.431   | 366             | 57                | 0   | 0  | 57    | 0      | 55    | 0              | 98              | 211              | 1.012,70       | x                       |     |
| 15 | São Jorge do Ivaí      | 5.559   | 256             | 70                | 0   | 0  | 70    | 0      | 66    | 0              | 65              | 121              | 1.187,26       | x                       |     |
| 15 | Sarandi                | 95.543  | 4.688           | 919               | 0   | 0  | 919   | 2      | 865   | 0              | 560             | 3.209            | 905,35         | x x                     |     |
| 15 | Uniflor                | 2.595   | 253             | 150               | 0   | 0  | 150   | 0      | 144   | 0              | 47              | 56               | 5.549,13       | x                       |     |
| 16 | Apucarana              | 133.726 | 480             | 78                | 0   | 0  | 78    | 0      | 52    | 3              | 130             | 272              | 38,89          | x                       |     |
| 16 | Arapongas              | 121.198 | 538             | 84                | 1   | 0  | 85    | 0      | 48    | 7              | 249             | 204              | 39,60          | x x                     |     |
| 16 | Bom Sucesso            | 6.995   | 20              | 2                 | 0   | 0  | 2     | 0      | 0     | 1              | 7               | 11               | 0,00           | x x                     |     |
| 16 | Borrazópolis           | 6.749   | 28              | 4                 | 0   | 0  | 4     | 0      | 2     | 0              | 5               | 19               | 29,63          | x                       |     |
| 16 | Califórnia             | 8.533   | 22              | 1                 | 0   | 0  | 1     | 0      | 0     | 0              | 14              | 7                | 0,00           |                         |     |
| 16 | Cambira                | 7.813   | 15              | 0                 | 0   | 0  | 0     | 0      | 0     | 0              | 3               | 12               | 0,00           |                         |     |
| 16 | Faxinal                | 17.185  | 107             | 18                | 0   | 0  | 18    | 0      | 8     | 0              | 59              | 30               | 46,55          |                         |     |
| 16 | Grandes Rios           | 5.742   | 14              | 4                 | 0   | 0  | 4     | 0      | 2     | 0              | 7               | 3                | 34,83          | x                       |     |
| 16 | Jandaia do Sul         | 21.122  | 236             | 19                | 0   | 0  | 19    | 0      | 14    | 1              | 69              | 148              | 66,28          | x                       |     |
| 16 | Kaloré                 | 4.154   | 15              | 2                 | 0   | 0  | 2     | 0      | 2     | 0              | 2               | 11               | 48,15          |                         |     |
| 16 | Marilândia do Sul      | 8.858   | 63              | 9                 | 0   | 0  | 9     | 0      | 1     | 0              | 29              | 25               | 11,29          |                         |     |
| 16 | Marumbi                | 4.681   | 44              | 14                | 1   | 0  | 15    | 0      | 13    | 0              | 23              | 6                | 277,72         | x                       |     |
| 16 | Mauá da Serra          | 10.397  | 30              | 11                | 0   | 0  | 11    | 0      | 7     | 2              | 8               | 11               | 67,33          |                         |     |
| 16 | Novo Itacolomi         | 2.848   | 10              | 0                 | 0   | 0  | 0     | 0      | 0     | 0              | 9               | 1                | 0,00           |                         |     |
| 16 | Rio Bom                | 3.225   | 9               | 1                 | 0   | 0  | 1     | 0      | 0     | 0              | 6               | 2                | 0,00           |                         |     |
| 16 | Sabáudia               | 6.760   | 62              | 19                | 0   | 0  | 19    | 0      | 15    | 0              | 13              | 30               | 221,89         |                         |     |

| RS | MUNICÍPIOS             | POP     | Notifica<br>dos | CASOS CONFIRMADOS |     |    |       | Óbitos | LPI   |                | Descar<br>tados | Investi<br>gação | INCIDÊN<br>CIA | Tipifica<br>ção<br>DENV |   |   |
|----|------------------------|---------|-----------------|-------------------|-----|----|-------|--------|-------|----------------|-----------------|------------------|----------------|-------------------------|---|---|
|    |                        |         |                 | Dengue            | DSA | DG | Total |        | Autoc | Import<br>ados |                 |                  |                | 1                       | 2 | 4 |
|    |                        |         |                 |                   |     |    |       |        |       |                |                 |                  |                |                         |   |   |
| 16 | São Pedro do Ivaí      | 10.915  | 198             | 120               | 0   | 0  | 120   | 0      | 114   | 0              | 32              | 46               | 1.044,43       | x                       | x |   |
| 17 | Alvorada do Sul        | 11.306  | 712             | 27                | 0   | 0  | 27    | 0      | 13    | 0              | 69              | 616              | 114,98         | x                       | x |   |
| 17 | Assaí                  | 15.289  | 484             | 7                 | 2   | 0  | 9     | 0      | 8     | 0              | 124             | 351              | 52,33          |                         | x |   |
| 17 | Bela Vista do Paraíso  | 15.395  | 595             | 83                | 7   | 1  | 91    | 0      | 32    | 0              | 69              | 435              | 207,86         | x                       | x |   |
| 17 | Cafeara                | 2.914   | 23              | 1                 | 0   | 0  | 1     | 0      | 0     | 0              | 0               | 22               | 0,00           |                         | x |   |
| 17 | Cambé                  | 105.704 | 2.922           | 590               | 26  | 2  | 618   | 0      | 605   | 0              | 501             | 1.803            | 572,35         | x                       | x |   |
| 17 | Centenário do Sul      | 10.891  | 688             | 47                | 2   | 0  | 49    | 0      | 21    | 0              | 35              | 604              | 192,82         | x                       | x |   |
| 17 | Florestópolis          | 10.646  | 1.045           | 798               | 10  | 5  | 813   | 1      | 553   | 0              | 165             | 67               | 5.194,44       | x                       |   |   |
| 17 | Guaraci                | 5.473   | 733             | 36                | 2   | 0  | 38    | 0      | 34    | 0              | 24              | 671              | 621,23         |                         | x |   |
| 17 | Ibiporã                | 53.970  | 4.390           | 385               | 59  | 1  | 445   | 0      | 441   | 0              | 656             | 3.289            | 817,12         |                         | x |   |
| 17 | Jaguapitã              | 13.494  | 876             | 31                | 0   | 0  | 31    | 0      | 0     | 0              | 48              | 797              | 0,00           | x                       | x |   |
| 17 | Jataizinho             | 12.536  | 373             | 75                | 5   | 0  | 80    | 0      | 61    | 0              | 151             | 142              | 486,60         |                         | x |   |
| 17 | Londrina               | 563.943 | 16.239          | 6.649             | 163 | 8  | 6.820 | 0      | 5.346 | 0              | 5.904           | 3.515            | 947,97         | x                       | x |   |
| 17 | Lupionópolis           | 4.894   | 422             | 125               | 0   | 0  | 125   | 0      | 122   | 0              | 76              | 221              | 2.492,85       | x                       | x |   |
| 17 | Miraselva              | 1.816   | 168             | 15                | 0   | 0  | 15    | 0      | 7     | 0              | 42              | 111              | 385,46         |                         |   |   |
| 17 | Pitangueiras           | 3.185   | 68              | 8                 | 0   | 0  | 8     | 0      | 1     | 0              | 18              | 42               | 31,40          |                         | x |   |
| 17 | Porecatu               | 13.084  | 1.083           | 488               | 2   | 1  | 491   | 0      | 485   | 0              | 189             | 403              | 3.706,82       | x                       | x |   |
| 17 | Prado Ferreira         | 3.726   | 2               | 0                 | 0   | 0  | 0     | 0      | 0     | 0              | 0               | 2                | 0,00           |                         | x |   |
| 17 | Primeiro de Maio       | 11.114  | 431             | 27                | 0   | 1  | 28    | 0      | 27    | 0              | 39              | 364              | 242,94         | x                       | x |   |
| 17 | Rolândia               | 65.757  | 1.300           | 200               | 0   | 1  | 201   | 0      | 135   | 0              | 258             | 841              | 205,30         | x                       | x |   |
| 17 | Sertanópolis           | 16.323  | 618             | 15                | 2   | 0  | 17    | 0      | 12    | 0              | 50              | 551              | 73,52          | x                       | x |   |
| 17 | Tamarana               | 14.548  | 198             | 25                | 1   | 0  | 26    | 0      | 6     | 0              | 49              | 123              | 41,24          | x                       | x |   |
| 18 | Abatiá                 | 7.507   | 29              | 7                 | 0   | 0  | 7     | 0      | 4     | 1              | 23              | -1               | 53,28          |                         |   |   |
| 18 | Andirá                 | 20.139  | 382             | 53                | 0   | 0  | 53    | 0      | 52    | 0              | 137             | 192              | 258,21         |                         | x |   |
| 18 | Bandeirantes           | 31.526  | 3.703           | 1.191             | 1   | 0  | 1.192 | 0      | 1.183 | 0              | 231             | 2.280            | 3.752,46       |                         | x |   |
| 18 | Congonhinhas           | 8.777   | 30              | 2                 | 0   | 0  | 2     | 0      | 0     | 1              | 7               | 21               | 0,00           |                         |   |   |
| 18 | Cornélio Procópio      | 47.847  | 588             | 161               | 3   | 1  | 165   | 0      | 152   | 3              | 164             | 259              | 317,68         |                         | x |   |
| 18 | Itambaracá             | 6.616   | 136             | 16                | 0   | 0  | 16    | 0      | 15    | 0              | 26              | 94               | 226,72         |                         | x |   |
| 18 | Leópolis               | 3.984   | 38              | 11                | 0   | 0  | 11    | 0      | 8     | 0              | 26              | 1                | 200,80         |                         |   |   |
| 18 | Nova América da Colina | 3.456   | 45              | 6                 | 0   | 0  | 6     | 0      | 4     | 0              | 8               | 31               | 115,74         |                         |   |   |
| 18 | Nova Fátima            | 8.170   | 138             | 56                | 3   | 0  | 59    | 0      | 51    | 1              | 46              | 33               | 624,24         |                         | x |   |
| 18 | Nova Santa Bárbara     | 4.220   | 110             | 36                | 7   | 0  | 43    | 0      | 32    | 0              | 54              | 13               | 758,29         |                         | x |   |
| 18 | Rancho Alegre          | 3.832   | 76              | 7                 | 0   | 0  | 7     | 0      | 6     | 0              | 35              | 34               | 156,58         |                         |   |   |
| 18 | Ribeirão do Pinhal     | 13.112  | 88              | 5                 | 0   | 0  | 5     | 0      | 1     | 0              | 0               | 83               | 7,63           |                         |   |   |
| 18 | Santa Amélia           | 3.385   | 6               | 6                 | 0   | 0  | 6     | 0      | 6     | 0              | 0               | 0                | 177,25         |                         | x |   |
| 18 | Santa Cecília do Pavão | 3.376   | 83              | 1                 | 0   | 0  | 1     | 0      | 0     | 1              | 23              | 59               | 0,00           |                         | x |   |
| 18 | Santa Mariana          | 11.829  | 79              | 25                | 0   | 0  | 25    | 0      | 22    | 0              | 22              | 32               | 185,98         |                         | x |   |
| 18 | Santo Antônio Paraíso  | 2.144   | 22              | 3                 | 0   | 0  | 3     | 0      | 2     | 0              | 13              | 6                | 93,28          |                         | x |   |
| 18 | São Jerônimo da Serra  | 11.213  | 4               | 0                 | 0   | 0  | 0     | 0      | 0     | 0              | 2               | 2                | 0,00           |                         |   |   |
| 18 | São Sebastião Amoreira | 8.847   | 128             | 24                | 0   | 0  | 24    | 0      | 14    | 0              | 31              | 73               | 158,25         |                         | x |   |
| 18 | Sapopema               | 6.751   | 2               | 1                 | 0   | 0  | 1     | 0      | 0     | 0              | 1               | 0                | 0,00           |                         |   |   |
| 18 | Sertaneja              | 5.355   | 474             | 318               | 11  | 2  | 331   | 1      | 324   | 0              | 147             | -4               | 6.050,42       |                         | x |   |
| 18 | Uraí                   | 11.356  | 249             | 52                | 1   | 0  | 53    | 0      | 51    | 0              | 49              | 147              | 449,10         |                         | x |   |
| 19 | Barra do Jacaré        | 2.781   | 56              | 18                | 0   | 0  | 18    | 0      | 8     | 0              | 33              | 5                | 287,67         |                         | x |   |
| 19 | Cambará                | 25.252  | 335             | 27                | 0   | 0  | 27    | 0      | 14    | 4              | 74              | 234              | 55,44          | x                       | x |   |
| 19 | Carlópolis             | 14.283  | 48              | 18                | 1   | 0  | 19    | 0      | 15    | 0              | 13              | 16               | 105,02         |                         |   |   |
| 19 | Conselheiro Mairinck   | 3.843   | 6               | 1                 | 0   | 0  | 1     | 0      | 0     | 0              | 0               | 5                | 0,00           |                         |   |   |
| 19 | Figueira               | 7.845   | 187             | 57                | 0   | 0  | 57    | 0      | 51    | 0              | 65              | 65               | 650,10         |                         | x |   |
| 19 | Guapirama              | 3.820   | 7               | 0                 | 0   | 0  | 0     | 0      | 0     | 0              | 0               | 7                | 0,00           |                         |   |   |

| RS | MUNICÍPIOS               | POP     | Notifica<br>dos | CASOS CONFIRMADOS |     |    |       | Óbitos | LPI   |                | Descar<br>tados | Investi<br>gação | INCIDÊN<br>CIA | Tipifica<br>ção<br>DENV |   |   |
|----|--------------------------|---------|-----------------|-------------------|-----|----|-------|--------|-------|----------------|-----------------|------------------|----------------|-------------------------|---|---|
|    |                          |         |                 | Dengue            | DSA | DG | Total |        | Autoc | Import<br>ados |                 |                  |                | 1                       | 2 | 4 |
|    |                          |         |                 |                   |     |    |       |        |       |                |                 |                  |                |                         |   |   |
| 19 | Ibaiti                   | 31.142  | 12              | 1                 | 0   | 0  | 1     | 0      | 0     | 0              | 3               | 8                | 0,00           |                         |   |   |
| 19 | Jaboti                   | 5.244   | 6               | 0                 | 0   | 0  | 0     | 0      | 0     | 0              | 1               | 5                | 0,00           |                         |   |   |
| 19 | Jacarezinho              | 39.435  | 2.406           | 1.230             | 99  | 0  | 1.329 | 0      | 1.303 | 0              | 430             | 647              | 3.304,17       | x                       |   |   |
| 19 | Japira                   | 4.995   | 1               | 0                 | 0   | 0  | 0     | 0      | 0     | 0              | 0               | 1                | 0,00           |                         |   |   |
| 19 | Joaquim Távora           | 11.803  | 12              | 4                 | 0   | 0  | 4     | 0      | 0     | 0              | 7               | 1                | 0,00           |                         |   | x |
| 19 | Jundiá do Sul            | 3.315   | 3               | 0                 | 0   | 0  | 0     | 0      | 0     | 0              | 0               | 3                | 0,00           |                         |   |   |
| 19 | Pinhalão                 | 6.327   | 5               | 0                 | 0   | 0  | 0     | 0      | 0     | 0              | 0               | 5                | 0,00           |                         |   |   |
| 19 | Quatiguá                 | 7.420   | 50              | 7                 | 0   | 0  | 7     | 0      | 5     | 1              | 16              | 27               | 67,39          |                         |   | x |
| 19 | Ribeirão Claro           | 10.693  | 28              | 0                 | 0   | 0  | 0     | 0      | 0     | 0              | 4               | 24               | 0,00           |                         |   |   |
| 19 | Salto do Itararé         | 4.973   | 14              | 0                 | 0   | 0  | 0     | 0      | 0     | 0              | 0               | 14               | 0,00           |                         |   |   |
| 19 | Santana do Itararé       | 5.031   | 1               | 0                 | 0   | 0  | 0     | 0      | 0     | 0              | 0               | 1                | 0,00           |                         |   |   |
| 19 | Santo Antônio da Platina | 45.728  | 579             | 271               | 1   | 0  | 272   | 0      | 261   | 0              | 57              | 250              | 570,77         |                         |   | x |
| 19 | São José da Boa Vista    | 6.254   | 0               | 0                 | 0   | 0  | 0     | 0      | 0     | 0              | 0               | 0                | 0,00           |                         |   |   |
| 19 | Siqueira Campos          | 20.778  | 71              | 1                 | 0   | 0  | 1     | 0      | 0     | 0              | 8               | 62               | 0,00           |                         |   |   |
| 19 | Tomazina                 | 8.032   | 34              | 2                 | 0   | 0  | 2     | 0      | 1     | 0              | 17              | 15               | 12,45          |                         |   |   |
| 19 | Wenceslau Braz           | 19.444  | 10              | 2                 | 0   | 0  | 2     | 0      | 0     | 0              | 6               | 2                | 0,00           |                         |   |   |
| 20 | Assis Chateaubriand      | 33.397  | 840             | 581               | 0   | 0  | 581   | 0      | 567   | 3              | 123             | 136              | 1.697,76       | x                       |   | x |
| 20 | Diamante D'Oeste         | 5.239   | 77              | 12                | 0   | 0  | 12    | 0      | 5     | 1              | 25              | 40               | 95,44          |                         |   |   |
| 20 | Entre Rios do Oeste      | 4.481   | 4               | 2                 | 0   | 0  | 2     | 0      | 1     | 0              | 4               | -2               | 22,32          |                         |   |   |
| 20 | Guairá                   | 32.923  | 2.094           | 1.850             | 7   | 2  | 1.859 | 1      | 1.830 | 0              | 222             | 13               | 5.558,42       |                         |   | x |
| 20 | Mal Cândido Rondon       | 52.379  | 966             | 833               | 1   | 2  | 836   | 2      | 798   | 7              | 102             | 28               | 1.523,51       |                         |   | x |
| 20 | Maripá                   | 5.624   | 324             | 25                | 4   | 0  | 29    | 0      | 19    | 1              | 6               | 289              | 337,84         |                         |   | x |
| 20 | Mercedes                 | 5.493   | 87              | 28                | 1   | 0  | 29    | 0      | 20    | 0              | 10              | 48               | 364,10         |                         |   | x |
| 20 | Nova Santa Rosa          | 8.171   | 71              | 23                | 0   | 0  | 23    | 0      | 9     | 1              | 18              | 30               | 110,15         |                         |   | x |
| 20 | Ouro Verde do Oeste      | 5.975   | 292             | 152               | 0   | 0  | 152   | 0      | 148   | 0              | 84              | 56               | 2.476,99       |                         |   | x |
| 20 | Palotina                 | 31.564  | 458             | 300               | 5   | 0  | 305   | 0      | 282   | 2              | 121             | 32               | 893,42         | x                       |   | x |
| 20 | Pato Bragado             | 5.535   | 157             | 132               | 0   | 0  | 132   | 0      | 114   | 2              | 20              | 5                | 2.059,62       | x                       |   | x |
| 20 | Quatro Pontes            | 4.000   | 432             | 397               | 2   | 0  | 399   | 0      | 382   | 0              | 36              | -3               | 9.550,00       |                         |   | x |
| 20 | Santa Helena             | 26.206  | 682             | 260               | 0   | 0  | 260   | 0      | 162   | 2              | 123             | 299              | 618,18         |                         |   | x |
| 20 | São José Palmeiras       | 3.682   | 3               | 0                 | 0   | 0  | 0     | 0      | 0     | 0              | 3               | 0                | 0,00           |                         |   |   |
| 20 | São Pedro do Iguaçu      | 5.976   | 41              | 11                | 0   | 1  | 12    | 0      | 10    | 0              | 4               | 25               | 167,34         |                         |   |   |
| 20 | Terra Roxa               | 17.439  | 326             | 96                | 0   | 0  | 96    | 0      | 17    | 1              | 147             | 83               | 97,48          |                         |   | x |
| 20 | Toledo                   | 138.572 | 1.041           | 737               | 2   | 0  | 739   | 0      | 694   | 7              | 124             | 178              | 500,82         | x                       |   | x |
| 20 | Tupãssi                  | 8.128   | 443             | 223               | 1   | 0  | 224   | 0      | 219   | 0              | 96              | 123              | 2.694,39       |                         |   | x |
| 21 | Curiúva                  | 15.003  | 2               | 1                 | 0   | 0  | 1     | 0      | 0     | 1              | 0               | 1                | 0,00           |                         |   |   |
| 21 | Imbaú                    | 12.936  | 1               | 0                 | 0   | 0  | 0     | 0      | 0     | 0              | 0               | 1                | 0,00           |                         |   |   |
| 21 | Ortigueira               | 22.327  | 6               | 6                 | 0   | 0  | 6     | 0      | 0     | 0              | 0               | 0                | 0,00           |                         |   |   |
| 21 | Reserva                  | 26.602  | 8               | 0                 | 0   | 0  | 0     | 0      | 0     | 0              | 0               | 8                | 0,00           |                         |   |   |
| 21 | Telêmaco Borba           | 78.135  | 77              | 4                 | 1   | 0  | 5     | 0      | 1     | 3              | 28              | 44               | 1,28           |                         |   | x |
| 21 | Tibagi                   | 20.436  | 5               | 1                 | 0   | 0  | 1     | 0      | 0     | 1              | 2               | 2                | 0,00           |                         |   |   |
| 21 | Ventania                 | 11.703  | 1               | 0                 | 0   | 0  | 0     | 0      | 0     | 0              | 0               | 1                | 0,00           |                         |   |   |
| 22 | Arapuã                   | 3.128   | 21              | 16                | 0   | 0  | 16    | 0      | 6     | 0              | 2               | 3                | 191,82         |                         |   |   |
| 22 | Ariranha do Ivaí         | 2.151   | 8               | 2                 | 0   | 0  | 2     | 0      | 0     | 0              | 7               | -1               | 0,00           |                         |   |   |
| 22 | Cândido de Abreu         | 15.233  | 17              | 2                 | 0   | 0  | 2     | 0      | 0     | 0              | 5               | 10               | 0,00           |                         |   |   |
| 22 | Cruzmaltina              | 2.980   | 16              | 3                 | 0   | 0  | 3     | 0      | 0     | 0              | 6               | 7                | 0,00           |                         |   |   |
| 22 | Godoy Moreira            | 2.996   | 166             | 131               | 0   | 0  | 131   | 0      | 105   | 2              | 17              | 18               | 3.504,67       |                         |   | x |
| 22 | Ivaiporã                 | 32.035  | 1.469           | 1.232             | 19  | 0  | 1.251 | 0      | 1.117 | 0              | 168             | 50               | 3.486,81       |                         |   | x |
| 22 | Jardim Alegre            | 11.465  | 424             | 180               | 2   | 0  | 182   | 0      | 162   | 0              | 33              | 209              | 1.413,00       |                         |   | x |
| 22 | Lidianópolis             | 3.391   | 53              | 13                | 0   | 0  | 13    | 0      | 5     | 0              | 6               | 34               | 147,45         |                         |   |   |

| RS           | MUNICÍPIOS           | POP               | Notifica<br>dos | CASOS CONFIRMADOS |            |       |        | Óbitos | LPI    |                | Descar<br>tados | Investi<br>gação | INCIDÊN<br>CIA | Tipifica<br>ção<br>DENV |    |   |
|--------------|----------------------|-------------------|-----------------|-------------------|------------|-------|--------|--------|--------|----------------|-----------------|------------------|----------------|-------------------------|----|---|
|              |                      |                   |                 | Dengue            | DSA        | DG    | Total  |        | Autoc  | Import<br>ados |                 |                  |                | 1                       | 2  | 4 |
|              |                      |                   |                 | 22                | Lunardelli | 4.845 | 108    |        | 16     | 0              |                 |                  |                | 0                       | 16 | 0 |
| 22           | Manoel Ribas         | 13.494            | 42              | 6                 | 0          | 0     | 6      | 0      | 2      | 0              | 17              | 19               | 14,82          | x                       | x  |   |
| 22           | Mato Rico            | 3.340             | 0               | 0                 | 0          | 0     | 0      | 0      | 0      | 0              | 0               | 0                | 0,00           |                         |    |   |
| 22           | Nova Tebas           | 5.856             | 21              | 7                 | 0          | 0     | 7      | 0      | 0      | 0              | 11              | 3                | 0,00           |                         |    |   |
| 22           | Rio Branco do Ivaí   | 4.083             | 2               | 0                 | 0          | 0     | 0      | 0      | 0      | 0              | 2               | 0                | 0,00           |                         |    |   |
| 22           | Rosário do Ivaí      | 4.886             | 3               | 2                 | 0          | 0     | 2      | 0      | 0      | 0              | 1               | 0                | 0,00           |                         |    |   |
| 22           | Santa Maria do Oeste | 9.824             | 0               | 0                 | 0          | 0     | 0      | 0      | 0      | 0              | 0               | 0                | 0,00           |                         |    |   |
| 22           | São João do Ivaí     | 10.386            | 134             | 28                | 0          | 0     | 28     | 0      | 20     | 0              | 19              | 87               | 192,57         | x                       | x  |   |
| <b>Total</b> |                      | <b>11.348.937</b> | 157.472         | 64.458            | 983        | 83    | 65.524 | 49     | 57.755 | 340            | 35.929          | 56.019           | 508,90         | x                       | x  | x |

Fonte: Coordenadoria de Vigilância Ambiental /SESA e Lacen PR

Notas:

- 1- Dados populacionais resultados do CENSO 2010 – IBGE estimativa para TCU 2018.
- 2- Alguns municípios apresentaram correção de informações.
- 3- Todos os dados deste Informe são provisórios e podem ser alterados no sistema de notificação pelas Regionais de Saúde e Secretarias Municipais de Saúde. Essas alterações podem ocasionar diferença nos números de uma semana epidemiológica para outra.
- 4- As notificações são referentes ao município da notificação e não da residência do paciente.
- 5- Os dados de tipificação do vírus são referentes a residência dos pacientes, podendo tratar-se de casos importados ou autóctones e são referentes a janeiro de 2020 a 10/03/2020.

\*Dados considerados até 13/03/2020.

Legenda:

LPI- Local Provável de Infecção.

X – Sorotipo detectado

## SITUAÇÃO DA CHIKUNGUNYA e ZIKA VÍRUS NO PARANÁ

**TABELA 4** – Número de casos confirmados autóctones, importados, total de confirmados e notificados de CHIKUNGUNYA e ZIKA VÍRUS e incidência (de autóctones) por 100.000 habitantes por município – Paraná – Semana Epidemiológica 31/2019 a 11/2020\*

| RS | MUNICÍPIOS             | População | CHIKUNGUNYA |       |     |       |       | ZIKA VÍRUS |       |     |       |       |
|----|------------------------|-----------|-------------|-------|-----|-------|-------|------------|-------|-----|-------|-------|
|    |                        |           | NOT         | AUTOC | IMP | TOTAL | INCID | NOT        | AUTOC | IMP | TOTAL | INCID |
| 1  | Morretes               | 16.366    | 1           | 0     | 0   | 0     | -     | 0          | 0     | 0   | 0     | -     |
| 1  | Paranaguá              | 153.666   | 1           | 0     | 0   | 0     | -     | 0          | 0     | 0   | 0     | -     |
| 2  | Araucária              | 141.410   | 1           | 0     | 1   | 1     | -     | 0          | 0     | 0   | 0     | -     |
| 2  | Colombo                | 240.840   | 1           | 0     | 0   | 0     | -     | 1          | 0     | 0   | 0     | -     |
| 2  | Curitiba               | 1.917.185 | 17          | 0     | 1   | 1     | -     | 7          | 0     | 0   | 0     | -     |
| 2  | Fazenda Rio Grande     | 98.368    | 1           | 0     | 0   | 0     | -     | 0          | 0     | 0   | 0     | -     |
| 2  | Piraquara              | 111.052   | 1           | 0     | 0   | 0     | -     | 0          | 0     | 0   | 0     | -     |
| 2  | São José dos Pinhais   | 317.476   | 31          | 0     | 0   | 0     | -     | 6          | 0     | 0   | 0     | -     |
| 3  | Ipiranga               | 15.092    | 0           | 0     | 0   | 0     | -     | 2          | 0     | 0   | 0     | -     |
| 3  | Ponta Grossa           | 348.043   | 2           | 0     | 0   | 0     | -     | 0          | 0     | 0   | 0     | -     |
| 5  | Nova Laranjeiras       | 11.603    | 0           | 0     | 0   | 0     | -     | 1          | 0     | 0   | 0     | -     |
| 6  | União da Vitória       | 57.111    | 1           | 0     | 0   | 0     | -     | 0          | 0     | 0   | 0     | -     |
| 8  | Nova Prata do Iguaçu   | 10.552    | 1           | 0     | 0   | 0     | -     | 0          | 0     | 0   | 0     | -     |
| 8  | Realeza                | 16.894    | 2           | 0     | 0   | 0     | -     | 0          | 0     | 0   | 0     | -     |
| 9  | Foz do Iguaçu          | 258.823   | 116         | 0     | 1   | 1     | -     | 4          | 3     | 0   | 3     | 1,16  |
| 9  | Itaipulândia           | 10.961    | 3           | 0     | 0   | 0     | -     | 1          | 0     | 0   | 0     | -     |
| 9  | Matelândia             | 17.775    | 3           | 0     | 0   | 0     | -     | 0          | 0     | 0   | 0     | -     |
| 9  | Medianeira             | 45.812    | 2           | 0     | 0   | 0     | -     | 0          | 0     | 0   | 0     | -     |
| 9  | Missal                 | 10.700    | 1           | 0     | 0   | 0     | -     | 0          | 0     | 0   | 0     | -     |
| 9  | Santa Terezinha Itaipu | 23.224    | 0           | 0     | 0   | 0     | -     | 1          | 0     | 0   | 0     | -     |
| 9  | São Miguel do Iguaçu   | 27.325    | 2           | 0     | 0   | 0     | -     | 1          | 0     | 0   | 0     | -     |
| 10 | Cafelândia             | 17.775    | 6           | 0     | 0   | 0     | -     | 0          | 0     | 0   | 0     | -     |
| 10 | Campo Bonito           | 3.905     | 1           | 0     | 0   | 0     | -     | 0          | 0     | 0   | 0     | -     |
| 10 | Cascavel               | 324.476   | 49          | 0     | 0   | 0     | -     | 53         | 0     | 0   | 0     | -     |
| 10 | Corbélia               | 17.024    | 1           | 0     | 0   | 0     | -     | 8          | 0     | 0   | 0     | -     |
| 10 | Jesuítas               | 8.495     | 2           | 0     | 0   | 0     | -     | 2          | 0     | 0   | 0     | -     |
| 10 | Lindoeste              | 4.762     | 1           | 0     | 0   | 0     | -     | 0          | 0     | 0   | 0     | -     |
| 10 | Nova Aurora            | 10.650    | 1           | 0     | 0   | 0     | -     | 0          | 0     | 0   | 0     | -     |
| 10 | Santa Tereza do Oeste  | 10.182    | 2           | 0     | 0   | 0     | -     | 1          | 0     | 0   | 0     | -     |
| 11 | Altamira do Paraná     | 2.209     | 1           | 0     | 0   | 0     | -     | 1          | 0     | 0   | 0     | -     |
| 11 | Campina da Lagoa       | 14.366    | 2           | 0     | 0   | 0     | -     | 0          | 0     | 0   | 0     | -     |
| 11 | Campo Mourão           | 94.212    | 2           | 0     | 0   | 0     | -     | 2          | 0     | 0   | 0     | -     |
| 11 | Engenheiro Beltrão     | 14.020    | 0           | 0     | 0   | 0     | -     | 1          | 0     | 0   | 0     | -     |
| 11 | Fênix                  | 4.777     | 1           | 0     | 0   | 0     | -     | 0          | 0     | 0   | 0     | -     |
| 11 | Goioerê                | 28.962    | 1           | 0     | 0   | 0     | -     | 1          | 0     | 0   | 0     | -     |
| 11 | Janiópolis             | 5.400     | 3           | 0     | 0   | 0     | -     | 0          | 0     | 0   | 0     | -     |
| 11 | Juranda                | 7.391     | 1           | 0     | 0   | 0     | -     | 0          | 0     | 0   | 0     | -     |
| 11 | Ubiratã                | 21.119    | 1           | 0     | 0   | 0     | -     | 0          | 0     | 0   | 0     | -     |
| 11 | Altônia                | 21.933    | 2           | 0     | 0   | 0     | -     | 0          | 0     | 0   | 0     | -     |
| 12 | Cruzeiro do Oeste      | 20.917    | 13          | 0     | 0   | 0     | -     | 5          | 0     | 0   | 0     | -     |
| 12 | Douradina              | 8.621     | 1           | 0     | 0   | 0     | -     | 0          | 0     | 0   | 0     | -     |
| 12 | Francisco Alves        | 6.101     | 2           | 0     | 0   | 0     | -     | 0          | 0     | 0   | 0     | -     |
| 12 | Iporã                  | 14.073    | 1           | 0     | 0   | 0     | -     | 0          | 0     | 0   | 0     | -     |
| 12 | Ivaté                  | 8.128     | 1           | 0     | 0   | 0     | -     | 0          | 0     | 0   | 0     | -     |
| 12 | Umuarama               | 110.590   | 6           | 0     | 0   | 0     | -     | 1          | 0     | 0   | 0     | -     |
| 13 | Cidade Gaúcha          | 12.503    | 0           | 0     | 0   | 0     | -     | 1          | 0     | 0   | 0     | -     |
| 14 | Alto Paraná            | 14.679    | 6           | 0     | 0   | 0     | -     | 1          | 0     | 0   | 0     | -     |
| 14 | Diamante do Norte      | 5.146     | 2           | 0     | 0   | 0     | -     | 0          | 0     | 0   | 0     | -     |
| 14 | Inajá                  | 3.103     | 1           | 0     | 0   | 0     | -     | 0          | 0     | 0   | 0     | -     |
| 14 | Marilena               | 7.067     | 8           | 0     | 0   | 0     | -     | 5          | 0     | 0   | 0     | -     |
| 14 | Paraíso do Norte       | 13.631    | 1           | 0     | 0   | 0     | -     | 0          | 0     | 0   | 0     | -     |
| 14 | Paranavaí              | 87.813    | 7           | 0     | 0   | 0     | -     | 4          | 0     | 1   | 1     | -     |
| 14 | São Pedro do Paraná    | 2.338     | 1           | 0     | 0   | 0     | -     | 0          | 0     | 0   | 0     | -     |
| 14 | Terra Rica             | 16.652    | 1           | 0     | 0   | 0     | -     | 0          | 0     | 0   | 0     | -     |
| 15 | Ângulo                 | 2.927     | 4           | 0     | 0   | 0     | -     | 0          | 0     | 0   | 0     | -     |
| 15 | Atalaia                | 3.902     | 1           | 0     | 0   | 0     | -     | 0          | 0     | 0   | 0     | -     |
| 15 | Colorado               | 23.879    | 3           | 0     | 0   | 0     | -     | 0          | 0     | 0   | 0     | -     |
| 15 | Itaguajé               | 4.487     | 5           | 0     | 0   | 0     | -     | 0          | 0     | 0   | 0     | -     |



| RS    | MUNICÍPIOS             | População  | CHIKUNGUNYA |       |     |       |       | ZIKA VÍRUS |       |     |       |       |
|-------|------------------------|------------|-------------|-------|-----|-------|-------|------------|-------|-----|-------|-------|
|       |                        |            | NOT         | AUTOC | IMP | TOTAL | INCID | NOT        | AUTOC | IMP | TOTAL | INCID |
| 15    | Itambé                 | 6.107      | 1           | 0     | 0   | 0     | -     | 0          | 0     | 0   | 0     | -     |
| 15    | Ivatuba                | 3.238      | 1           | 0     | 0   | 0     | -     | 0          | 0     | 0   | 0     | -     |
| 15    | Mandaguari             | 34.281     | 1           | 0     | 0   | 0     | -     | 1          | 0     | 0   | 0     | -     |
| 15    | Maringá                | 417.010    | 9           | 0     | 1   | 1     | -     | 3          | 0     | 0   | 0     | -     |
| 15    | Nova Esperança         | 27.821     | 3           | 0     | 0   | 0     | -     | 0          | 0     | 0   | 0     | -     |
| 15    | Paçandu                | 40.777     | 1           | 0     | 0   | 0     | -     | 0          | 0     | 0   | 0     | -     |
| 15    | Presid. Castelo Branco | 5.260      | 1           | 0     | 0   | 0     | -     | 0          | 0     | 0   | 0     | -     |
| 15    | Santa Inês             | 1.624      | 4           | 0     | 0   | 0     | -     | 0          | 0     | 0   | 0     | -     |
| 15    | Sarandí                | 95.543     | 3           | 0     | 0   | 0     | -     | 0          | 0     | 0   | 0     | -     |
| 17    | Alvorada do Sul        | 11.306     | 20          | 0     | 0   | 0     | -     | 0          | 0     | 0   | 0     | -     |
| 17    | Assaí                  | 15.289     | 2           | 0     | 0   | 0     | -     | 1          | 0     | 0   | 0     | -     |
| 17    | Cambé                  | 105.704    | 3           | 0     | 0   | 0     | -     | 0          | 0     | 0   | 0     | -     |
| 17    | Centenário do Sul      | 10.891     | 1           | 0     | 0   | 0     | -     | 0          | 0     | 0   | 0     | -     |
| 17    | Florestópolis          | 10.646     | 1           | 0     | 0   | 0     | -     | 1          | 0     | 0   | 0     | -     |
| 17    | Guaraci                | 5.473      | 2           | 0     | 0   | 0     | -     | 0          | 0     | 0   | 0     | -     |
| 17    | Ibiporã                | 53.970     | 3           | 0     | 0   | 0     | -     | 0          | 0     | 0   | 0     | -     |
| 17    | Jataizinho             | 12.536     | 1           | 0     | 0   | 0     | -     | 0          | 0     | 0   | 0     | -     |
| 17    | Londrina               | 563.943    | 48          | 0     | 0   | 0     | -     | 3          | 0     | 0   | 0     | -     |
| 17    | Miraselva              | 1.816      | 1           | 0     | 0   | 0     | -     | 0          | 0     | 0   | 0     | -     |
| 17    | Rolândia               | 65.757     | 2           | 0     | 0   | 0     | -     | 0          | 0     | 0   | 0     | -     |
| 19    | Carlópolis             | 14.283     | 1           | 0     | 0   | 0     | -     | 0          | 0     | 0   | 0     | -     |
| 19    | Ribeirão Claro         | 10.693     | 1           | 0     | 0   | 0     | -     | 0          | 0     | 0   | 0     | -     |
| 19    | Siqueira Campos        | 20.778     | 1           | 0     | 0   | 0     | -     | 1          | 0     | 0   | 0     | -     |
| 20    | Guaíra                 | 32.923     | 3           | 0     | 0   | 0     | -     | 0          | 0     | 0   | 0     | -     |
| 20    | Mal Cândido Rondon     | 52.379     | 0           | 0     | 0   | 0     | -     | 2          | 0     | 0   | 0     | -     |
| 20    | Maripá                 | 5.624      | 2           | 0     | 0   | 0     | -     | 0          | 0     | 0   | 0     | -     |
| 20    | Pato Bragado           | 5.535      | 6           | 0     | 0   | 0     | -     | 7          | 0     | 0   | 0     | -     |
| 20    | Quatro Pontes          | 4.000      | 0           | 0     | 0   | 0     | -     | 3          | 0     | 0   | 0     | -     |
| 20    | Terra Roxa             | 17.439     | 1           | 0     | 0   | 0     | -     | 0          | 0     | 0   | 0     | -     |
| 20    | Toledo                 | 138.572    | 2           | 0     | 1   | 1     | -     | 1          | 0     | 0   | 0     | -     |
| 20    | Tupãssi                | 8.128      | 1           | 0     | 0   | 0     | -     | 0          | 0     | 0   | 0     | -     |
| 21    | Reserva                | 26.602     | 1           | 0     | 0   | 0     | -     | 1          | 0     | 0   | 0     | -     |
| 21    | Tibagi                 | 20.436     | 2           | 0     | 0   | 0     | -     | 1          | 0     | 0   | 0     | -     |
| 22    | Rio Branco do Ivaí     | 4.083      | 3           | 0     | 0   | 0     | -     | 0          | 0     | 0   | 0     | -     |
| TOTAL |                        | 11.348.937 | 460         | 0     | 5   | 5     | -     | 135        | 3     | 1   | 4     | 0,03  |

**FONTE: Coordenadoria de Vigilância Ambiental /SESA**

NOTA: Dados populacionais resultados do CENSO 2010 –IBGE estimativa para TCU 2018.

\*Dados considerados até 13 de março de 2020.

Alguns municípios apresentaram correção de informações.

-Todos os dados deste Informe são provisórios e podem ser alterados no sistema de notificação pelas Regionais de Saúde e Secretarias Municipais de Saúde. Essas alterações podem ocasionar diferença nos números de uma semana epidemiológica para outra;

- Os municípios que não tiveram notificações foram excluídos desta planilha

- As notificações são referentes ao município da notificação e não da residência do paciente